




KJKP „RAD“ d.o.o. Sarajevo

**IZVJEŠTAJ O POSLOVANJU
KJKP „RAD“ d.o.o. SARAJEVO
ZA 2025. GODINU**



Sarajevo, februar 2026 godine



SADRŽAJ:

1.	UVOD	4
1.1.	Sažetak poslovanja Preduzeća	5
1.2.	Misija Preduzeća	6
1.3.	Vizija Preduzeća	6
1.4.	Strateški ciljevi Preduzeća	7
2.	OSNOVNE INFORMACIJE O PREDUZEĆU	7
2.1.	Istorijat Preduzeća	7
2.2.	Organi i organizacione strukture Preduzeća	8
2.3.	Djelatnosti Preduzeća	9
2.4.	Lokacije i infrastruktura	10
2.5.	Resursi	10
2.5.1.	Ljudski resursi	10
2.5.2.	Deponija	11
2.5.3.	Reciklažna dvorišta	12
2.5.4.	Asfaltna baza	12
2.5.5.	Saobraćaj u mirovanju	13
2.5.6.	Mehanizacija	13
2.5.7.	Oprema za prikupljanje otpada	14
3.	MJERLJIVI CILJEVI	15
4.	OSTVARENI REZULTATI POSLOVANJA PO OSNOVNIM JEDINICAMA	16
4.1.	Pogon javna higijena i održavanje javnih saobraćajnica	17
4.1.1.	Prikupljanje, transport i deponovanje otpada	17
4.1.2.	Radna jedinica za pranje, mašinsko čišćenje i zimsko održavanje javnih saobraćajnica	20
4.1.2.1.	Ručno čišćenje javno prometnih površina	21
4.1.2.2.	Mašinsko čišćenje javno prometnih površina	21
4.1.2.3.	Pranje javno prometnih površina	22
4.1.2.4.	Ostale aktivnosti	22
4.1.3.	Radna jedinica za ljetno i zimsko održavanje javnih saobraćajnica	24
4.1.3.1.	Zimsko održavanje javno prometnih površina	26
4.1.4.	Radna jedinica Mehanizacija	28
4.1.4.1.	Pauk služba	28
4.2.	Deponija Smiljevići	29
4.2.1.	Odjel Reciklaže	30
4.2.2.	Kafilacija	32
4.3.	Služba za održavanje i prateću tehničku podršku	34
4.4.	Služba za upravljanje otpadom, zaštitu okoliša i upravljanje sistemima kvaliteta	38
4.4.1.	Analiza strukture otpada	38
4.4.2.	Energetska efikasnost	40
4.4.3.	ISO standardi i plan integriteta	41
4.4.4.	Edukacija stanovništva	41
4.5.	Komunalni redari	42
4.6.	Sektor za ekonomske, pravne i opće poslove	44
4.6.1.	Odjeljenje za finansije i računovodstvo	44
4.6.2.	Odjeljenje naplate	45
4.6.3.	Odjeljenje za javne nabavke	47
4.6.4.	Odjeljenje za komercijalne poslove	48
4.6.5.	Odjeljenje za pravne i opšte poslove	49
4.6.6.	Odjeljenje za ljudske resurse	50
4.6.7.	Odjeljenje zaštite zdravlja i sigurnosti na radu	54
4.6.8.	Odjeljenje za marketing i informacioni sistem	55
4.6.9.	Odjeljenje unutrašnje zaštite	56
4.6.10.	Radna jedinica Saobraćaj u mirovanju	57
4.6.11.	Radna jedinica Asfaltna baza	59
5.	KAPITALNA ULAGANJA U 2025. GODINI	59
5.1.	Nabavka stalnih sredstava	59



5.2.	Kapitalni projekti u 2025.	61
6.	IZVJEŠTAJ O FINANSIJSKOM POSLOVANJU	64
6.1.	Finansijski rezultat	64
6.2.	Prihodi	65
6.3.	Troškovi i rashodi	73



1. UVOD

Poštujući Zakonom propisani sadržaj ovoga dokumenta, u Izvještaju o poslovanju za 2025. godinu se objedinjuju i prezentiraju ostvareni rezultati iz prethodne poslovne godine sa svim bitnim činjenicama, te se upoređuju sa planskim veličinama i ostvarenjem iz 2024. godine.

Izvještaj o poslovanju za 2025. godinu Kantonalnog javnog komunalnog preduzeća RAD d.o.o. Sarajevo (u daljem tekstu: Preduzeće) sačinjava se u skladu sa propisanom zakonskom obavezom.

Izvještaj o poslovanju sadrži ključne elemente:

1. **Osnovne informacije o Preduzeću:** Ovaj dio izvještaja obuhvata opis osnovnih informacija o Preduzeću kao što su naziv, sjedište, vrsta djelatnosti, pravni status, informacije o vlasničkoj strukturi (ako je relevantno), kao i bilo koje druge bitne informacije koje su od značaja za kontekst poslovanja.
2. **Mjerljivi ciljevi:** Ciljevi koje je Preduzeće postavilo za 2025. godinu su specifični, mjerljivi, dostizni, relevantni i vremenski ograničeni (SMART kriteriji). Mogu se odnositi na finansijske ciljeve (npr. postizanje određenog nivoa prihoda ili profita), operativne ciljeve (npr. povećanje efikasnosti u procesima), ili strateške ciljeve (npr. proširenje tržišnog udjela).
3. **Ostvareni rezultati poslovanja po osnovnim jedinicama:** Ovdje se detaljno prikazuju ostvareni rezultati poslovanja po osnovnim organizacionim jedinicama ili segmentima Preduzeća. To može uključivati analizu prihoda, troškova, dobiti ili gubitka, kao i specifične izazove ili uspjehe koje su ostvarile te jedinice tokom 2024. godine.
4. **Izvještaj kapitalnih ulaganja u 2025. godini:** Ovaj dio se fokusira na kapitalna ulaganja koja je Preduzeće realizovalo tokom godine. To obuhvata investicije u opremu, infrastrukturu, tehnologiju ili druge dugoročne kapitalne projekte. Detaljno se opisuju svrha ulaganja, iznos sredstava uloženi u svaki projekat, kao i očekivani ili ostvareni benefiti od tih investicija.
5. **Izvještaj o finansijskom poslovanju:** Ovaj ključni dio izvještaja pruža detaljan pregled finansijskih performansi Preduzeća za 2025. godinu. To uključuje prikaz bilansa stanja (koji pokazuje finansijski položaj Preduzeća na kraju godine), bilansa uspjeha (koji prikazuje prihode i rashode za godinu), izvještaj o novčanim tokovima (koji pokazuje tokove novca u Preduzeću) i bilješke uz finansijske izvještaje (koje daju dodatne objašnjenja i detalje o ključnim stavkama u finansijskim izvještajima).

Svaki od navedenih dijelova Izvještaja o poslovanju je strukturiran tako da pruži sveobuhvatan pregled poslovanja KJKP "RAD" d.o.o. Sarajevo za 2025. godinu, omogućavajući relevantnim zainteresovanim stranama (kao što su vlasnici, investitori, regulatorna tijela ili javnost) da razumiju kako je Preduzeće poslovalo tokom godine i koje su ključne karakteristike njegovog finansijskog stanja i performansi.

1.1 Sažetak poslovanja preduzeća

Preduzeće je u izvještajnom periodu ostvarilo gubitak u poslovanju u iznosu od 696.931 KM.

Ostvareni gubitak je posljedica prevashodno povećanja troškova rezervisanja u iznosu od 2.715.221 KM, a odnose se na:

- Rezervisanja za otpremnine 658.858 KM
- Rezervisanja za sudske sporove 381.989 KM
- Rezervisanja za sudske takse 692.500 KM
- Model očekivanih kreditnih gubitaka – MSFI 9 iznos od 981.874 KM (potraživanja koja nisu utužena)

Glavni razlog negativnog rezultata poslovanja je i neekonomska cijena usluga prikupljanja, odvoza i deponovanja otpadaka koja se nije mijenjala od 1995. godine.

Između ostalog razlozi ostvarenog negativnog rezultata u poslovanju Preduzeća u 2025. godini su i:

- Neekonomska cijena mjesečnog zakupa garažnih parking mjesta, pri čemu su cijene garažnih parking mjesta smanjene sa 60 KM na 50 KM i sa 40 KM na 20 KM (sa PDV-om) od 01.10.2021, a odnose se na otvorene i zatvorene garaže Dobrinja I, IV i V i Saraj polje garaže 1,2,3,4 i 5,
- Neekonomska cijena korištenja javnih parkinga,
- Veliki broj invalida II kategorije, kojih je na dan 31.12.2025. godine bilo 138, što čini 13% ukupnog broja zaposlenih.
- Veliki broj nenaplaćenih potraživanja od kupaca koji na dan 31.12.2025. godine iznose 61.541.552 KM, od čega sumljiva i sporna potraživanja iznose 55.099.536 KM, a potraživanja za 2025 godinu iznose 6.442.016 KM.
- Nemogućnost isključenja neplatiša iz sistema prikupljanja, odvoza i deponovanja otpadaka
- Troškovi postupaka masovnog utuženja i sporost rada sudova u rješavanju istih
- Stalni rast troškova poslovanja
- Rashodi po osnovu ispravke vrijednosti i otpisa potraživanja iznose 2.917.835 KM, a odnose se na nenaplaćena potraživanja utuženih korisnika usluga preduzeća za 2024. godinu za pravna lica u iznosu 1.086.682 KM (1.288 korisnika), za fizička lica za 2025. godinu u iznosu od 1.792.305 KM (32.639 korisnika) i vanredne kupce 38.848 KM (11 korisnika).

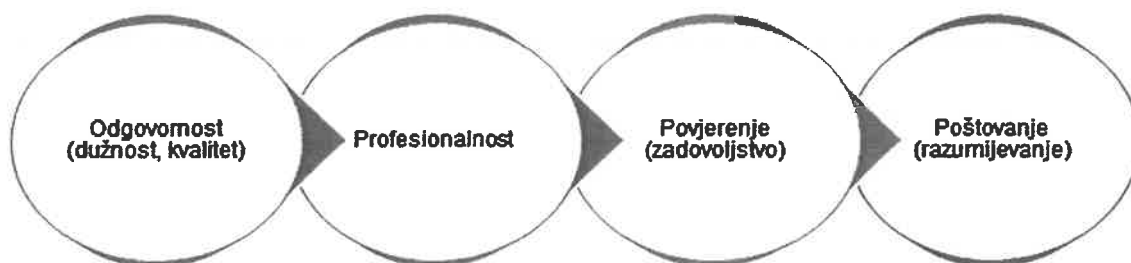
Ovako visok iznos nenaplaćenih potraživanja direktno utiče na nemogućnost realizacije planiranih investicija odnosno posljedica je nedovoljne likvidnosti u cilju usmjeravanja novčanih sredstava za nabavku opreme iz vlastitih sredstava.

1.2. Misija Preduzeća

Osnovani smo da uspješno obavljamo javne usluge zaštite životne sredine, obezbjeđujemo javne komunalne usluge upravljanje otpadom, održavanja čistoće, izgradnje saobraćajnica i saobraćaja u mirovanju na području Kantona Sarajevo što jasno definiše našu misiju, koja glasi:

„PRUŽANJE KVALITETNIH JAVNIH USLUGA RADI STVARANJA ČISTOG I LIJEPOG SARAJEVA“

Misija je polazna tačka za naše temeljne vrijednosti:



Odgovornost - Društveno odgovorno Preduzeće u odnosu na okruženje korisnika, građana, vlasnika i svih ostalih sudionika. Odgovornost za kvalitet sopstvenog rada, a samim tim i uslugu za naše korisnike.

Profesionalnost - Pratimo planirani razvoj s naglaskom na okruženje prilagođeno korisnicima i zaposlenima.

Povjerenje - Preduzeće sa dugoročnim i pouzdanim uslugama koje pruža korisnicima usluga. Poslodavac od povjerenja koji zaposlenima pruža sigurno, zdravo, uredno i stimulatívno radno okruženje.

Poštovanje - Podstičemo odnos poštovanja i međusobno povjerenje između i sa našim zaposlenima.

Poslujemo na bazi međusobnog uvažavanja, kako prema korisnicima i zaposlenima, tako i prema drugim zainteresovanim stranama.

Poštujemo i čuvamo okoliš.

1.2 Vizija Preduzeća

Tim koji na osnovu dugogodišnjeg znanja i iskustva želi dati značajan doprinos boljem sutra svih nas kroz odgovorne, razvojno i održivo orijentisane usluge upravljanja otpadom.

Postaćemo: "Vodeće regionalno Preduzeće u oblastima integrisanog, održivog, modernog, okolišno orijentisanog upravljanja, humano odgovornog, ekonomski efikasnog i razvojnog upravljanja otpadom i ostalih usluga iz domena poslovanja".



To ćemo postati jer smo tim koji to želi, može i zna!

1.3 Strateški ciljevi Preduzeća

Strateški ciljevi Kantonalnog javnog komunalnog Preduzeća „RAD“ d.o.o. Sarajevo za 2025. godinu su:

1. **Kvalitetno pružanje usluge prikupljanja, transporta i deponovanja komunalnog otpada:** Cilj je osigurati da sve usluge budu u skladu sa pozitivnim zakonskim propisima, što podrazumijeva efikasnost i profesionalnost u svim fazama upravljanja otpadom.
2. **Zadovoljstvo korisnika usluga i zainteresovanih strana:** Prioritet je kontinuirano poboljšanje korisničkog iskustva i zadovoljstva svih relevantnih strana kroz pružanje kvalitetnih i pouzdanih usluga.
3. **Pozitivno poslovanje na godišnjem nivou:** Cilj je ostvariti finansijsku stabilnost i pozitivne rezultate poslovanja svake godine, što omogućava održivost i dalji razvoj Preduzeća.
4. **Kontinuirano poboljšanje i ulaganje u dalji razvoj upravljanja otpadom komunalnih usluga:** Fokus je na unapređenju sistema upravljanja otpadom kroz jačanje ljudskih resursa, modernizaciju infrastrukture, povećanje efikasnosti procesa te integraciju naprednih tehnologija.
5. **Smanjenje količine otpada za odlaganje na deponiji Smiljevići:** Cilj je smanjiti ukupnu količinu otpada koja se završava na deponiji, što će doprinijeti smanjenju negativnih uticaja na okolinu i dugoročno održivoj praksi upravljanja otpadom.
6. **Funkcionalan vozni park:** Osigurati da vozni park bude operativno efikasan i funkcionalan kako bi se osigurala kontinuirana operativnost i ispunjenje svih zadatih ciljeva i normativa.

Ovi strateški ciljevi su usmjereni na postizanje održivog razvoja, poboljšanje operativnih performansi i prilagođavanje zakonskim zahtjevima, čime se osigurava dugoročna efikasnost i održivost KJKP "RAD" d.o.o. Sarajevo u oblasti upravljanja komunalnim otpadom.

2. OSNOVNE INFORMACIJE O PREDUZEĆU

2.1 Istorijat Preduzeća

Kantonalno javno komunalno preduzeće "RAD" d.o.o. Sarajevo ima dugu i bogatu istoriju u pružanju komunalnih usluga od vitalnog značaja za pravna i fizička lica. Osnovano je 7. maja 1959. godine u Sarajevu, kada su se udružila preduzeća "Gradski putevi" i "Gradska čistoća", stvarajući Komunalno preduzeće za održavanje čistoće i puteva, te modernizaciju puteva pod nazivom "Čistoća i putevi" Sarajevo. Nakon nešto više od godinu dana, 7. januara 1961. godine, preduzeće je promijenilo naziv u KP "Rad", pod kojim je i danas poznato.

Značajna transformacija organizacionog oblika uslijedila je 2005. godine, nakon usvajanja Zakona o javnim preduzećima, kada je Skupština Kantona Sarajevo osnovala današnje Kantonalno javno komunalno preduzeće "RAD" d.o.o. Sarajevo. Od tada, preduzeće kontinuirano prilagođava svoje poslovanje i usluge zahtjevima i potrebama zajednice, čuvajući istovremeno svoju tradiciju i misiju unapređenja javnih usluga u gradu Sarajevu.

Kantonalno javno komunalno preduzeće "RAD" d.o.o. Sarajevo ima svoje sjedište na adresi Paromlinska br. 57, u općini Novo Sarajevo. Ova lokacija je centralna tačka za upravljanje i koordinaciju svih komunalnih aktivnosti Preduzeća, obuhvatajući administrativne, operativne i



logističke funkcije. Na ovom mjestu se nalaze glavni poslovni objekti i infrastruktura, kao i prostorije za sastanke i administrativne poslove.

Lokacija za deponovanje otpada nalazi se u prirodnoj uvali kod naselja Smiljevići, općina Novi Grad, udaljena 7 km zapadno od sjedišta preduzeća. Ova deponija je moderno organizovana, opremljena reciklažnim dvorištem i sortirnicom, te predstavlja ključnu tačku za prihvatanje i zbrinjavanje komunalnog otpada iz Sarajeva. Kontrolisano odlaganje otpada na deponiju obavlja se na posebno pripremljene plohe sa visokim standardima zaštite okoliša, što uključuje multibarjerne sisteme kako bi se minimizirali negativni uticaji na okolinu.

Asfaltna baza preduzeća smještena je na lokaciji Bačići br. 25, u prigradskom naselju Rajlovac, općina Novi Grad. Ova baza je ključna za održavanje i popravke infrastrukture puteva u Sarajevu i okolini, pružajući neophodne materijale i usluge vezane za asfaltiranje i održavanje puteva.

Osim centralnih lokacija, preduzeće ima razvijenu mrežu isturenih radnih jedinica koje obuhvataju pogone za javnu higijenu, naplatne centre za parkinge, javne garaže te otvorene i zatvorene parkinge širom grada Sarajeva. Ove jedinice omogućavaju preduzeću da efikasno pruža komunalne usluge svim dijelovima grada, od urbanih do prigradskih područja, uz cilj unapređenja kvaliteta života građana i očuvanja okoliša.

2.2 Organi i organizacione struktura Preduzeća

Organi Preduzeća su:

- Skupština, koju predstavlja punomoćnik Vlade Kantona Sarajevo, a imenuje ga Vlada Kantona Sarajevo,
- Nadzorni odbor, kojeg imenuje Skupština Preduzeća,
- Uprava Preduzeća, koju imenuje Nadzorni odbor, a Upravu čini direktor i dva izvršna direktora.
- Odbor za reviziju, kojeg imenuje Skupština Preduzeća na prijedlog Nadzornog odbora

Organizaciona struktura Preduzeća je definirana Organizacionom šemom, Pravilnikom o radu i Pravilnikom o sistematizaciji radnih mjesta.

U Preduzeću su organizovane organizacione jedinice i to:

- a) Pogon Javna higijena i održavanje javnih saobraćajnica,
- b) Sektor za ekonomske, pravne i opšte poslove,
- c) Nivo Preduzeća,

Pogon Javna higijena i održavanje javnih saobraćajnica se sastoji od sljedećih organizacionih jedinica :

- RJ za pranje, mašinsko čišćenje i zimsko održavanje javnih saobraćajnica;
- RJ za ljetno i zimsko održavanje javnih saobraćajnica;
- RJ za Centar i Stari Grad;
- RJ za Novo Sarajevo i Novi Grad;
- RJ za Ilidžu, Hadžiće i Tmovo;
- RJ za Vogošću i Ilijaš;
- RJ za vanredni prevoz i neškodljivo uništenje;
- RJ Mehanizacija.
- Odjeljenje za prateću podršku

Sektor za ekonomske, pravne i opšte poslove se sastoji od sljedećih organizacionih jedinica:

- Odjeljenje za računovodstvo i finansije;

- Odjeljenje naplate;
- Odjeljenje za javne nabavke;
- Odjeljenje za komercijalne poslove;
- Odjeljenje za pravne i opšte poslove;
- Odjeljenje za ljudske resurse;
- Odjeljenje zaštite na radu i sigurnosti radnika;
- Odjeljenje za marketing i informacioni sistem;
- Odjeljenje unutrašnje zaštite;
- RJ Saobraćaj u mirovanju.
- RJ Asfaltna baza

Nivo Preduzeća se sastoji od sljedećih organizacionih jedinica :

- Direktor,
- Služba za upravljanje otpadom, zaštitu okoliša i upravljanje sistemima kvaliteta,
- Služba za održavanje i prateću tehničku podršku,
- Deponija,
- Odjel interne revizije,
- Odjel komunalnih redara i kontrole.

2.3. Djelatnosti Preduzeća

Djelatnosti Preduzeća su utvrđene Zakonom o komunalnim djelatnostima u Kantonu Sarajevo i Odlukom o osnivanju Preduzeća, i iste obuhvataju komunalne djelatnosti individualne i zajedničke komunalne potrošnje:

- prikupljanje i odvoz komunalnog otpada iz stambenih i poslovnih zgrada i poslovnih prostora na deponiju;
- upravljanje sanitarnom deponijom Smiljevići i odlaganje komunalnog otpada;
- održavanje čistoće na javnim površinama;
- održavanje javnih površina;
- poslovi saobraćaja u mirovanju (dodjeljeni poslovi na upravljanju javnim parking prostorima i javnim garažama, pauk služba);
- uklanjanje snijega i sprječavanje poledica tokom zimskog perioda i sl.;
- obavljanje kafilerijskih usluga.

Pod odlaganjem komunalnog otpada podrazumijeva se obrađivanje i trajno odlaganje komunalnog otpada na sanitarnu deponiju Smiljevići, otvaranje, saniranje i zatvaranje deponije po posebnim propisima.

Pod održavanjem čistoće na javnim površinama podrazumijeva se čišćenje i pranje asfaltiranih, betonskih, popločanih i zelenih javnih površina, prikupljanje i odvoženje komunalnih otpadaka sa tih površina te uklanjanje snijega i leda tokom zimskog perioda.

Pod održavanjem javnih površina podrazumijevaju se dodjeljeni ili ugovoreni poslovi uređivanja i redovnog održavanja zelenih površina i javnih saobraćajnih površina.

Pod obavljanjem kafilerijskih usluga podrazumijevaju se poslovi stalnog i sigurnog uklanjanja životinja, pasa lotalica, lešina životinja, određenih nejestivih nusproizvoda klanja, konfiskata i valioničkog otpada sa javnih površina.

Osim komunalnih djelatnosti utvrđenih Zakonom o komunalnim djelatnostima KJKP „RAD“ d.o.o. Sarajevo obavlja i sljedeće djelatnosti:

- nadzor nad primjenom Zakona o komunalnoj čistoći u Kantonu Sarajevo putem Službe komunalnih redara;
- proizvodnja i prodaja asfalta;
- saniranje i izgradnja saobraćajnica;
- usluge laboratorijskih ispitivanja agregata i asfalta,



Djelatnosti Preduzeća se finansiraju:

- u dijelu zajedničke komunalne potrošnje finansijskim sredstvima planiranim godišnjim budžetom Kantona Sarajevo,
- u dijelu individualne komunalne potrošnje direktnom naplatom realizovanih usluga od fizičkih i pravnih lica,
- realizacijom i naplatom izvedenih radova dobijenih u okviru objavljenih javnih nabavki od strane kantonalnih direkcija, općina ili drugih pravnih lica,
- prodajom komercijalnih usluga i proizvoda ili iznajmljivanjem resursa fizičkim i pravnim licima,
- dobijenim grantovima Kantona Sarajevo (Program javnih investicija), grantovima općina, ili učešćem u projektima domaćih i evropskih fondova.

Programne zajedničke komunalne potrošnje donosi resorno ministarstvo zaduženo za komunalnu privredu u saradnji sa općinama u Kantonu Sarajevo i KJKP „RAD“ d.o.o.

Cijene usluga zajedničke komunalne potrošnje donosi Vlada KS posebnim odlukama.

Cjenovnike koji se odnose na usluge saobraćaja u mirovanju takođe donosi Vlada KS na osnovu prijedloga Ministarstva saobraćaja.

Cjenovnike komercijalnih proizvoda i usluga, na godišnjem nivou donosi direktor Preduzeća na osnovu internog Pravilnika o cijenama.

2.4. Lokacije i infrastruktura

Sjedište Preduzeća je na adresi Paromlinska 57. Općina Novo Sarajevo. Na ovoj lokaciji je smješten najveći dio poslovnih objekata i infrastrukture.

Lokacija za deponovanje otpada je smještena u prirodnoj uvali kod naselja Smiljevići, Općina Novi Grad, na udaljenosti 7 km zapadno od sjedišta Preduzeća.

Trenutno je to moderno organizovana sanitarna deponija, sa reciklažnim dvorištem i sortirnicom a poduzimaju se neophodne aktivnosti za unapređenje i proširenje deponije uz kontrolisano odlaganje otpada na izgrađene i pripremljene plohe sa multibarijernom zaštitom na takav način da se minimizira opasnost po zdravlje i okoliš.

U sastavu Preduzeća je i asfaltna baza koja je smještena na lokaciji Bačići 25. u prigradskom naselju Rajlovac, Općina Novi Grad.

Osim navedenih lokacija Preduzeće svoje aktivnosti obavlja i u isturenim radnim jedinicama pogona Javna higijena, naplatnim centrima, javnim garažama, zatvorenim i uličnim parkinzima.

2.5. Resursi

Za obavljanje svojih djelatnosti KJKP „RAD“ d.o.o. Sarajevo posjeduje neophodne resurse: objekte, infrastrukturu, informacioni sistem, ljudske resurse i znanje organizacije.

2.5.1. Ljudski resursi

Ljudski resursi KJKP „RAD“ d.o.o. Sarajevo i zahtjevane kompetencije planirani su Organizacionom shemom i Pravilnikom o radu Preduzeća. Sistematizacijom je predviđeno 1.230 radnih mjesta.

Tabela br.1 - Broj i kvalifikaciona struktura ljudskih resursa 31.12.2025.godine

Rb	Stepen školske sprema radnika	Broj sistemati-zovanih radnih mjesta	Broj zaposlenih			Ukupno
			Ugovor o radu na neodređen o vrijeme	Ugovor o radu na određeno vrijeme	Ostali po ugovoru o djelu	
1	VII	76	47	7	0	54
2	VI	23	15	4	0	19
3	V	23	11	0	0	11
4	IV	270	198	9	0	207
5.	III	282	242	34	0	276
6.	II	0	0	0	0	0
7.	I	556	383	112	0	495
UKUPNO		1.230	896	166	0	1.062

2.5.2.Deponija

Deponija otpada „Smiljevići“ je smještena u ulici Adema Buće br. 556. Kategorisana je kao deponija za bezopasni otpad. Deponija Smiljevići obuhvata površinu od 65 ha. Ista se koristi još od 1960-te godine, a od 1998. god. pretvorena je u prvu deponiju sa sanitarnim odlaganjem otpada na području Bosne i Hercegovine. Deponija je ograđena visokom betonskom ogradom dužine cca 3km, sa ulaznom vagom gdje se vrši i kontrola ulaznog otpada. Odlaganje komunalnog otpada se vrši na plohi od 15.000 m² odnosno dijelom završene plohe od 37.000 m², a koji je pušten u rad u augustu 2025. godine.

Na lokalitetu deponije smještena je sljedeća infrastruktura:

1. Reciklažno dvorište – izgrađeno 2018. god. smješteno je uz sami ulaz na deponiju Smiljevići, prostire se na površini od cca 3.500 m², sa natkrivenim dijelom od 1.600 m². Ispod nadstrešnice raspoređeno je 16 različitih kontejnera od 7 m³, u koje građani mogu odložiti sljedeće vrste otpada: papir i karton, PET ambalažu, plastiku, kabasti otpad, elektronski i elektronički otpad, sijalice, metalni otpad, tekstil, drvo, te automobilske gume do 4 komada.
2. Sortirnica otpada – instalirana 2007. god., smještena je u kompleksu deponije Smiljevići uz glavnu internu saobraćajnicu. Veličina hale je 1000 m² i u nastavku iste izgrađeno je i natkriveno skladište za smještaj baliranog otpada od 525 m². U sortirnici je smještena linija za sortiranje otpada i presa za baliranje otpada jačine 60t. Za manipulaciju sa otpadom koristi se viljuškar i utovarivač. Sortirnica je kapaciteta 8 tona/h, a skladišni prostor može primiti do 300 tona baliranog otpada.
3. Jame grobnice za zbrinjavanje životinjskog otpada – smještene su u obuhvatu deponije „Smiljevići“ uz objekat kafilerije. Prva jama grobnica je izgrađena 1997. god., ista je popunjena i konzervirana 2001. godine. Dvije jame grobnice, izgrađene 2002. godine od vodonepropusnog materijala, kružnog oblika, dimenzija 10m dubine i 7m širine, i ista je van upotrebe od juna 2025. godine, zbog popunjenosti. Četvrta jama grobnica izgrađena je 2008. godine. Preostale dvije jame grobnice završene su 2025. godine i od juna 2025. godine imaju rješenje za upotrebu.



2.5.3. Reciklažno dvorište

Reciklažno dvorište (RD) služi kao poveznica između građana, ovlaštenih sakupljača i ovlaštenih obrađivača otpada i/ili regionalnog centra upravljanja otpadom. Odvojeno skupljeni otpad iz domaćinstava koji se privremeno skladišti na lokaciji reciklažnog dvorišta može se direktno predavati ovlaštenim skupljačima ili obrađivačima otpada, a može se prevoziti i do regionalnog centra upravljanja otpadom gdje se skladišti do predaje ovlaštenim firmama. Koncept upravljanja otpadom u Federaciji Bosne i Hercegovine (FBiH) uključuje i mogućnost prolaska toka otpada kroz reciklažno dvorište.

Reciklažno dvorište (RD) je nadzirani i ograđeni prostor namijenjen razvrstavanju i privremenom skladištenju manjih količina posebnih vrsta otpada, u kojem se otpad skladišti prema vrsti, svojstvu i agregatnom stanju, a sve u skladu sa odredbama Zakona o upravljanju otpadom Federacije Bosne i Hercegovine („Sl. novine FBiH”, broj 15/21), Federalnom strategijom upravljanja otpadom (integralni dio Federalne strategije zaštite okoliša 2022.-2032) („Sl. novine FBiH”, broj 15/21), Federalnim planom upravljanja otpadom 2012.-2017 („Sl. novine FBiH” br. 33/03, 71/09 i 92/17). i Planom upravljanja otpadom Kantona Sarajevo za period 2015.-2020. („Sl. novine Kantona Sarajevo”, broj 29/15). Odabir lokacije vrši KJKP „RAD” d.o.o. Sarajevo u saradnji sa jedinicama lokalne samouprave. Također, je jako bitno da prostorni razmještaj omogući pristupačno korištenje korisnicima.

Na reciklažnom dvorištu se prihvata otpad (u skladu sa definisanim vrstama) samo od građana Kantona Sarajevo i isti se ne naplaćuje. Reciklažno dvorište je otvorenog tipa, namijenjeno građanstvu, u kojem građani u toku radnog vremena reciklažnog dvorišta mogu odložiti vlastiti glomazni i ostali odvojeno sakupljeni otpad. U jednoj kalendarskoj godini građani mogu odložiti do 4 automobilske gume.

Osim toga, građani mogu dobiti informacije o upravljanju otpadom te boljem iskorištavanju raznih vrsta otpada.

U periodu od 2022 do 2024 godine otvorena su 3 reciklažna dvorišta i to :

1. U Općini Novo Sarajevo u Paromlinskoj ulici br. 64 (preko puta Velepekare) otvoreno je polovinom XI mjeseca 2022. godine reciklažno dvorište koje je namijenjeno unaprijeđenju selektivnog odlaganja otpada. Na ovom lokalitetu građani mogu besplatno odlagati ambalažni otpad: staklo, plastiku, papir, drvo, zatim elektronski otpad: bijelu tehniku, računare, sijalice, te kabasti i građevinski otpad kao i automobilske gume.
2. U Općini Ilijaš je otvoreno reciklažno dvorište 28.02.2023. godine. Reciklažno dvorište na ovom lokalitetu olakšava odlaganje onih vrsta otpada koja ne spadaju u miješani kućni otpad poput, reciklažnih sirovina, kabastog otpada, bio otpada, elektronsko i električnog otpada, auto gume i drugi.
3. U Općini Trnovo je krajem 2023 godine sa radom počelo reciklažno dvorište na Bjelašnici na lokalitetu Babin Do. Reciklažno dvorište još uvijek nije otvoreno za građane već se koristi za vozila KJKP „RAD” d.o.o. Sarajevo.
4. U toku je izrada glavnog projekta za Reciklažno dvorište Ilidža koje se nalazi u naselju Gladno polje.
5. Na području Općine Vogošća planirana je izgradnja reciklažnog dvorišta, gdje je Općina dala prijedlog lokacije, a KJKP „RAD” d.o.o. Sarajevo trenutno radi na idejnom rješenju reciklažnog dvorišta.



2.5.4. Asfaltna baza

KJKP "RAD" d.o.o. u svom sastavu ima i asfaltnu bazu sa ispitnom laboratorijom, koja je smještena na lokalitetu Bačića, ulica Bačići 25. u blizini nadvožnjaka Željezničke pruge Sarajevo – Zenica – Ploče, udaljeno od kružnog toka Bačići 1 km, prije skretanja na auto put A1. Kapacitet asfaltna baze je proizvodnja 25.000 tona asfalta za jednu poslovnu godinu. Proizvodi se vrući i hladni asfalt čiji se kvalitet ispituje u vlastitoj laboratoriji.

2.5.5. Saobraćaj u mirovanju

Javni parkinzi na području Kantona Sarajevo - javna parkirališta kojima upravlja KJKP „RAD“ d.o.o. Sarajevo su:

- parkirališta sa automatskom naplatom kapaciteta 349 raspoloživih parking mjesta i
- ulična parkirališta raspoloživih 1.251 parking mjesta.
- KJKP "RAD" d.o.o. Sarajevo raspolaže sa 12 natkrivenih garaža od kojih se 11 nalazi na području Općine Novi Grad, a 1 garaža na području općine Centar.
- KJKP „RAD“ d.o.o Sarajevo raspolaže sa 11 otkrivenih garaža od čega se 10 nalazi na području Općine Novi Grad, a jedna na lokalitetu Ciglane, općina Centar.

Preduzeće trenutno vrši naplatu na 3 parkinga sa automatskom naplatom (rampe) i to na sljedećim lokacijama:

1. Vrbanja most (naplata 24h).
2. Skenderija (naplata 24h)
3. Dolac Malta (I i II smjena).

U sljedećoj tabeli je dat pregled ukupnog broja raspoloživih garažnih - parking mjesta.

Tabela br.2 - Pregled parking mjesta na dan 31.12.2025.

RB	Tip objekta za parkiranje	Broj objekata	Ukupan broj parking mjesta	Raspoloživi broj parking mjesta
1.	Natkrivene garaže	12	2.256	2.238
2.	Otkrivene garaže	11	1.610	1.160
3.	Parkirališta sa rampom i inkasantom	3	349	349
4.	Ulični parkinzi	31	1.333	1.251
UKUPNO			5.548	4.998

2.5.6. Mehanizacija

Radna jedinica Mehanizacija je specializovana radna jedinica koja prema potrebama Preduzeća osigurava potrebna vozila i mehanizaciju i prati izvršenje radnih zadataka. Zbog različitih vrsta terena, uslova i zahtjeva, kako na transportu otpada, tako i na poslovima čišćenja i održavanju javnih saobraćajnica, posjedujemo veoma raznovrstan park.

Tabela broj 3. Tabelarni prikaz stanja mehanizacije sa 31.12.2025.

R.br	Tip Mehanizacije	Jed.mjere	Knjigovodstveno stanje 2025	Prijedlog za rashod 2025	Operativna vozila 31.12.2025
1	2	3	4	5	6 = 4-5
1.	Autosmečari	Kom	61	14	47
2.	Autocisterne	Kom	16	7	9
3.	Čistilice	Kom	11		11
4.	Grajeri	Kom	5	1	4
5.	Pauk- vozila	Kom	8	4	4
6.	Podizači	Kom	6	2	4



7.	Kiperi - Gradnja	kom	38	15	23
8.	Rolo kiperi	Kom	4	2	2
9.	Mali kiperi	Kom	16	5	11
10.	Zimska služba (Unimog)	Kom	20	1	19
11.	Putnička vozila	Kom	37	14	23
12.	Kafilari	Kom	3		3
13.	Sandučari	Kom	17	13	4
14.	Vozila za pranje kontejnera	Kom	2		2
	Ukupno	Kom	244	78	166
1.	Radne i građevinske mašine	Kom	31	7	24
2.	Radne i građevinske mašine na deponiji	Kom	6	1	5
	Ukupno	Kom	37	8	29
	UKUPNO	Kom	281	86	195

Mnoga od navedenih vozila već duži vremenski period su van upotrebe, ali se vode u knjigovodstvenoj evidenciji. Iz tog razloga urađena je Analiza ispravnosti mehanizacije gdje je konstatovano da je 86 vozila i mašina potrebno rashodovati, a što je navedeno u prethodnoj tabeli.

2.5.7. Oprema za prikupljanje otpada

Otpad se odlaže u kontejnere, podzemne kontejnere, nadzemne posude tzv. zvona, u plastične kese u područjima gdje tehnički ne postoje uslovi za kontejnere, kao i u kante koje su podijeljene Projektom „Uvođenje odvojenog prikupljanja otpada u individualnim stambenim objektima na području Kantona Sarajevo“ u 2017. godini i Projektom „Uvođenje odvojenog prikupljanja otpada u individualne stambene objekte na području Kantona Sarajevo – II faza“ u 2018. godini.

Tabela br. 4.- Tabelarni pregled opreme za prikupljanje otpada na dan 31.12.2025. godine

Vrsta posude i zapremina	Miješani otpad	Reciklažni otpad	Ukupno
Kante 120 l	14.878	14.241	29.119
Kante 240 l	5.108	5.076	10.184
Kontejneri metalni 1.1 m ³	9.049	0	9.049
Kontejneri plastični 1.1 m ³	303	0	303
Žuti kontejneri	0	274	274
Plavi kontejneri	0	286	286
Podzemni sivi 3750 l	9	0	9
Podzemni sivi 5 m ³	22	0	22
Zvona 2.5 m ³	237	0	237
Zvona 3 m ³	67	15	82
Zvona 3750 l	6	0	6
Zvona 4750 l	32	0	32
Zvona za papir 3 m ³	0	41	41
Zvona za plastiku 3 m ³	0	42	42
Zvono za staklo 3 m ³	0	26	26
Zvono za staklo 1.3 m ³	0	49	49

Zvono za staklo 1.5 m ³	0	144	144
Podzemni kontejner za papir 3750 l	0	2	2
Podzemni kontejner za plastiku 3750 l	0	2	2
Podzemni kontejner za staklo 3750 l	0	2	2
Korpa za papir 5 l	0	2	2
Zvona papir 5 m ³	0	1	1
Zvona plastika 5 m ³	0	1	1
Zvona staklo 5 m ³	0	1	1
Pretovarna korpa 10 m ³	2	0	2
Korpa 5 m ³	139	57	196
Presskontejner 18 m ³	3	0	3
Ukupno	29.855	20.260	50.115

3.MJERLJIVI CILJEVI

U skladu sa definisanim ciljevima poslovanja, u protekloj godini se radilo na nizu projekata koji su realizovani, a isti su usmjereni na daljnji razvoj Preduzeća u svim djelatnostima odnosno područjima rada, unaprjeđenju uslova pružanja usluga te povećanju kapaciteta, standarda i mogućnosti rada, a sve to u cilju podizanja kvalitete rada i poslovne efikasnosti.

Tabela br.5. - Pregled realizacije mjerljivih ciljeva u 2025. godini

Rb.	Opis cilja	Indikator mjerljivosti	Rebalans plana za 2025 godinu	Realizovano u 2025 godini
1	2	3	4	5
UPRAVA				
1.	Finansijski odgovorno poslovanje i održavanje ekonomske stabilnosti preduzeća	Akumulirana dobit /gubitak Preduzeća (KM) bez PDV-a	-2.891.500	-696.931
2.	Povećanje efikasnosti procesa sistema upravljanja i usklađivanje sa referentnim standardima i zakonskom propisima	Implementiran sistem finansijskog upravljanja i kontrole (FUK)	Implementacija sistema internih kontrola obavljanja poslovnih procesa	Kroz PIFC aplikaciju CHJ FMF je unesen Izveštaj samoprocjene, odnosno Godišnji izvještaji o sistemu FUK za 2025. godinu
SEKTOR EKONOMSKIH, PRAVNIH I OPĆIH POSLOVA				
1.	Povećanje naplate u dijelu individualne	Obračunata kvadratura sa krajem godine – fizička lica (m ²) - pravna lica (m2)	10.500.000 3.900.000	10.584.079 3.770.106



	komunalne potrošnje	Stepen naplate (%)		
		1. fizička lica	86,0	89,12
		2. pravna lica	89,0	88,65
2.	Povećanje efikasnosti procesa javnih nabavki	Smanjiti broj usvojenih žalbi od strane URŽ-a %	Do 20	Do 25
		Pravovremeno raspisivanje postupka javnih nabavki u skladu sa Planom nabavki	do 100	Do 94
3.	Povećanje realizacije proizvodnje asfalta	Proizvodnje asfalta (t)		
		- vrući	11.820	3.151,20
		- hladni	500	315,20
POGON JAVNA HIGIJENA I ODRŽAVANJE JAVNIH SAOBRAĆAJNICA				
1.	Povećanje realizacije na izgradnji i održavanju saobraćajnica	Vrijednost izvršenih radova na održavanju, izgradnji i sanaciji puteva [KM] bez PDV-a	1.800.000	846.657
ODRŽAVANJE I PRATEĆA TEHNIČKA PODRŠKA				
1	Povećenje efikasnosti održavanje vozila	Prosječna raspoloživost vozila iznad 3,5 tona (%)	70	61,6
2	održavanje vozila i građevinskih mašina pogona javne higijene i građevinskog održavanja	Prosječna raspoloživost građevinskih mašina (%)	75,73	66,48
UPRAVLJANJE OTPADOM				
1.	Smanjenje količina otpada na deponiji Smiljevići	Količina izdvojenog otpada u odnosu na producirani otpad u Kantonu Sarajevo [%]	3	1,53
		Odvojeno prikupljeni ambalažni otpad [t]	5.000	2.691
		Odvojeno prikupljeni kabasti otpad (EE otpad, drvo, gume, tekstil) [t]	200	236
		Odvojeno prikupljeni biootpad [t]	20	0

6. OSTVARENI REZULTATI POSLOVANJA PO OSNOVNIM JEDINICAMA

U skladu sa definisanim strateškim ciljevima Preduzeće je u 2025. godini uspješno obavljalo aktivnosti na nizu projekata koji su i realizirani, a isti su usmjereni na daljnji razvoj Preduzeća u svim djelatnostima odnosno područjima rada, unaprjeđenju uslova pružanja usluga te povećanju tehničkih kapaciteta i sve to u cilju podizanja kvalitete rada i poslovne efikasnosti.



4.1. Pogon javna higijena i održavanje javnih saobraćajnica

Pogon Javna higijena i održavanje javnih saobraćajnica KJKP „RAD“ d.o.o. provodi i razvija cjeloviti sistem upravljanja otpadom na području Kantona Sarajevo, na lokalitetima sljedećih općina: Stari Grad, Centar, Novo Sarajevo, Novi Grad, Vogošća, Ilidža, Hadžići, Ilijaš i Trnovo.

Osnovni poslovni cilj ove organizacione jedinice je provođenje aktivnosti na prikupljanju, odvozu i deponovanju komunalnog otpada te održavanju lokacija za privremeno odlaganje otpada, odnosno sanacija i tretman deponije kao i održavanje javnih saobraćajnica.

U izvještajnom periodu sve aktivnosti Pogona „Javna higijena“, vezane za održavanje komunalne higijene na području Kantona Sarajevo su realizovane svakodnevno prema Operativnim planovima za 2025. godinu.

Kontinuirano pružanje komunalne usluge i ostalih djelatnosti ovog Pogona je vršeno na principima zaštite okoliša i javnog interesa lokalne zajednice uz stalnu brigu zadovoljstva radnika i svih korisnika naših usluga.

Na području Kantona Sarajevo u izvještajnom periodu KJKP „RAD“ d.o.o. Sarajevo je redovno obavljao poslove na održavanju komunalne higijene koji su obuhvatali sljedeće aktivnosti:

1. Prikupljanje, transport i deponovanje otpada;
2. Ručno održavanje javno-prometnih površina;
3. Mašinsko čišćenje javno-prometnih saobraćajnica;
4. Pranje javno-prometnih površina;
5. Zimsko održavanje javno-prometnih površina;
6. Aktivnosti na primjeni Plana interventnih mjera u slučajevima prekomjernog zagađenja zraka u KS;
7. Ljetno i zimsko održavanje javnih saobraćajnica.

4.1.1. Prikupljanje, transport i deponovanje otpada

Komunalni otpad građani odlažu u kontejnere kojih je cca 10.000 u Kantonu Sarajevo, 29.119 kanti 120 l, 10.184 kanti 240 l, podzemnim kontejnerima, nadzemnim posudama, kao i u plastičnim kesama u područjima gdje tehnički ne postoje uslovi za kontejnere 1.100 l ili u kućnim kantama u određenim ruralnim područjima. U pojedinim ruralnim područjima Kantona Sarajevo zbog izrazito teških tehničkih uslova za ulazak vozila, građani otpad iznose u ulice iz kojih vozila Preduzeća prikupljaju i odvoze otpad.

Efikasnost rada na realizaciji javnih komunalnih usluga je ostala na istom nivou kao prošle godine, te nije postignuto planirano povećanje. Razlog tome je izuzetno veliki broj kvarova na vozilima što je dovodilo do čestih zastoja u radu. U tekućoj godini izvršena je javna nabavka 65 GPS uređaja koji će biti ugrađeni na vozila te se očekuje i tačnije vođenje podataka o efikasnosti rada vozila, kao i dobivanje novih podataka na osnovu kojih se mogu poduzeti mjere za povećanje efikasnosti.

Realizacija aktivnosti na prikupljanju i odvozu neopasnog komunalnog otpada se odvijala prema Operativnom planu za 2025. godinu na području Kantona Sarajevo u tri smjene. Učestalost prikupljanja otpada je najčešće tri puta sedmično, a u centralnom i starom dijelu grada tzv. prstenu, u skladu sa Zakonom o uređenju saobraćaja na području Kantona Sarajevo, svaki dan u trećoj smjeni.

Dio prikupljenog kabastog otpada vozilima KJKP „RAD“ d.o.o. Sarajevo je zbrinut na način da se najprije isti sortira u reciklažno dvorište, na način da se izdvajaju korisne sirovine, a tek onda ostatak odlaže na deponiju komunalnog otpada. Izdvojeni su namještaj, električna i elektronska



oprema, auto-gume, plastika, karton... Izdvojeni namještaj se rastavljaao na drvo, tekstil i spužvu i tako odlagao u kontejnere.

Tabela br.6 - Tabelarni pregled prikupljenog otpada sa raspoloživim resursima u 2025. godini

VRSTA OTPADA	Jed.m j.	Ostvaren o 2024.god	Plan 2025.go d	Ostvareno 2025.god	Index %	Index %
1		2	3	4	5=4/3	6=4/2
Otpad prikupljeni vlastitim vozilima	t	158.552	160.460	162.750	101	103
Redovan odvoz	t	143.962	145.470	149.536	103	104
Miješani komunalni otpad	t	139.788	141.025	145.183	103	104
Odvojeno prikupljeni ambalažni otpad	t	2.771	3.370	2.527	75	91
Građevinski otpad	t	111	111	281	253	254
Kabasti otpad	t	1.278	964	1.523	158	119
Nekomunalni otpad – ostali	t	14	0	21	0	155
Vanredan odvoz	t	14.591	14.990	13.214	88	91
Miješani komunalni otpad	t	11.262	11.434	10.620	93	94
Odvojeno prikupljeni ambalažni otpad	t	292	360	115	32	39
Građevinski otpad	t	227	300	39	13	17
Kabasti otpad	t	417	562	382	68	92
Nekomunalni otpad – ostali	t	2.392	2.334	2.059	88	86

U izvještajnom periodu prikupljeno je 162.750 tona otpada vlastitim vozilima što je za 1% više u odnosu na prikupljene količine u 2024 godini. Najviše je prikupljeno i deponovano mješanog komunalnog otpada i to 145.183 tona, što je za 3% više u odnosu na isti period prethodne godine.

Povećane su količine prikupljenog građevinskog i kabastog otpada u odnosu na prethodnu godinu i planirane količine. Evidentno je povećanje dovoza miješanog građevinskog otpada jer je u prethodnim godinama bila zabrana odlaganja istog na deponiju, dok je u 2025. isti otpad prihvatani te korišten na izgradnji pristupnih puteva i izgradnju novih ploha za odlaganje miješanog komunalnog otpada. Moramo istaći povećanja i umanjenja na reciklažnim vrstama otpada u odnosu na 2024. godinu i to smanjenje bilježe: miješana ambalaža za 10% , papir i karton za 29% i staklo za 45%, a povećanje od 45% zabilježeno je kod plastike.

Pored kontinuiranih aktivnosti odvoza kabastog otpada organizovane su i dvije akcije prikupljanja i odvoza kabastog otpada „Proljeće 2025“ i „Jesen 2025“.

KJKP „RAD“ d.o.o. Sarajevo svake godine organizuje vanredne akcije prikupljanja kabastog otpada u proljeće i jesen. U izvještajnom periodu organizovana je i završena akcija odvoza kabastog otpada „Proljeće 2025“. Akcija je počela 05.04.2025. godine, a završila 30.04.2025. godine.

U ovom periodu aktivnosti su organizovane tako da građani vikendom tj. subotom i nedjeljom iznose kabasti otpad, a u toku radne sedmice tj. od ponedjeljka do petka mi preuzimamo obavezu da ga prikupimo i odložimo.

Uz ostvarenih 473,5 sati rada i prevezenih 226 tura prikupljeno je ukupno 393 tona kabastog otpada.

Najviše je prikupljeno sa prostora Općine Novi Grad 108,7 tona. Na sljedećem dijagramu je prikazan pregled prikupljanja kabastog otpada u proljetnoj akciji.



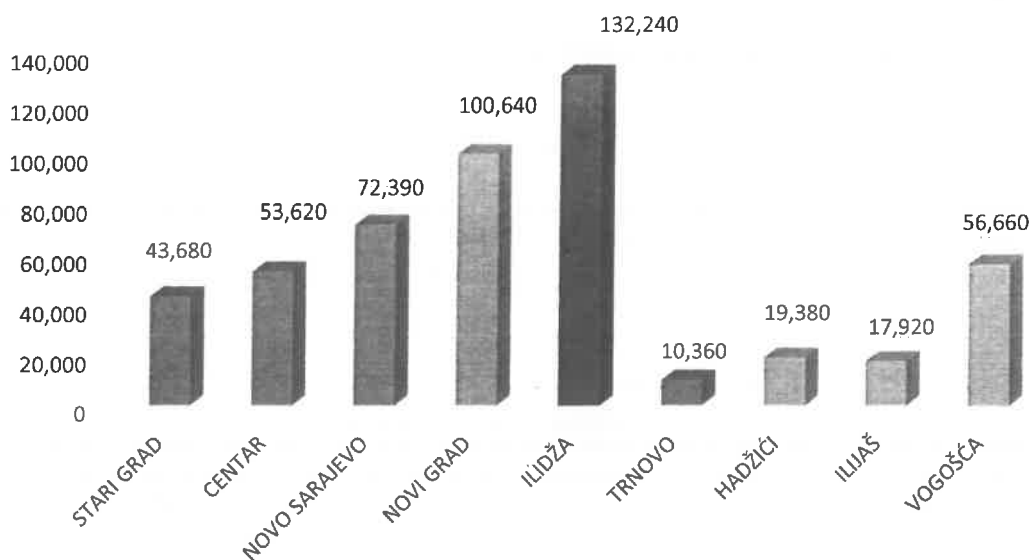
Jesenja akcija prikupljanja kabastog otpada počela je 04.10.2025. godine, a završila 31.10.2025. godine.

U ovom periodu aktivnosti su se organizovale tako da su građani svoj kabasti otpada iznosili na već poznate lokacije, a mi smo preuzeli obavezu da ga u što kraćem roku prikupimo i adekvatno odložimo.

Uz ostvarenih 629,5 sati rada i prevezenih 301 tura prikupljeno je ukupno 506 tona kabastog otpada.

Detaljan pregled količina prikupljenog kabastog otpada sa navedenih Općina je prikazan na sljedećem dijagramu.

Količina kabastog otpada po općinama (kg)



4.1.2. Radna jedinica za pranje, mašinsko čišćenje i zimsko održavanje javnih saobraćajnica

KJKP "RAD" d.o.o. Sarajevo obavlja ručno i mašinsko čišćenje, kao i pranje javno-prometnih površina na području Kantona Sarajevo. Ove djelatnosti se obavljaju po Programu održavanja čistoće koji KJKP "RAD" d.o.o. Sarajevo priprema u saradnji s nadležnim općinskim organima i Ministarstvom komunalne privrede i infrastrukture Kantona Sarajevo, u skladu sa Zakonom o komunalnoj čistoći Kantona Sarajevo (Sl. novine Kantona Sarajevo 14/16, 43/16, 19/17 i 20/18). Aktivnosti čišćenja i pranja kolovoza i trotoara se svakodnevno obavljaju u tri smjene, a u skladu sa prethodno pomenutim Programom.

Usluge kolektivne javne higijene za 2025. godinu su obuhvatale sljedeće poslove realizacije utvrđenog programa održavanja komunalne čistoće:

1. Ručno čišćenje ulica, trgova i trotoara i održavanje podhodnika,
2. Mašinsko čišćenje saobraćajnica,
3. Pranje ulica, trgova i trotoara,
4. Održavanje uređenih zelenih površina Općine Ilijaš,
5. Sakupljanje i odvoz komunalnog otpada na području Općine Trnovo i uklanjanje divljih deponija,
6. U zimskom periodu usluge čišćenja snijega i sprječavanja poledice javno-prometnih površina.

Tokom izvještajnog perioda redovne aktivnosti održavanja komunalne higijene bile su prilagođene vremenskim uslovima. U periodu niskih temperatura i padavina se radilo tzv. režimom rada zimske službe koji je obuhvatao ručno i mašinsko održavanje prohodnosti i sprječavanja poledice saobraćajnica, trotoara, mostova i stepenica. Uz date aktivnosti se svakodnevno radilo i na uklanjanju krupnijeg uličnog otpada i pražnjenju korpica. U periodu toplijih dana aktivnosti ručnog čišćenja su obuhvatale uklanjanje frakcije iz rigola i sa javnoprometnih površina, metenja, pobiranja otpadaka i pražnjenja uličnih korpica.

4.1.2.1. Ručno čišćenje javno - prometnih površina

Redovno su se obavljale aktivnosti na ručnom održavanju javno-prometnih površina u skladu sa Programom i operativnim planom u svih devet općina na području Kantona Sarajevo (Stari Grad, Centar, Vogošća, Novo Sarajevo, Novi Grad, Ilidža, Hadžići, Ilijaš i Trnovo).

U 2025. godini je ručno očišćeno 254.058.131 m² javno prometnih površina na području Kantona Sarajevo što je za 22% manje u odnosu na isti period prethodne godine.

U sljedećoj tabeli je dat tabelarni prikaz ručnog čišćenja javno-prometnih površina u Kantonu Sarajevo.

Tabela br.7. - Tabelarni pregled ručno očišćenih površina u 2025. godini

Rb.	Radna jedinica	JM	Opština	Ostvareno 2024	Planirano 2025	Ostvareno 2025	Index %	Index %
		3	4	5	6	7	8=7/5	9=7/6
1	Centar i Stari Grad	m ²	Centar	109.411.038	87.651.462	82.393.245	75	94
		m ²	Stari Grad	44.034.226	35.824.577	39.692.665	90	111
2	Novo Sarajevo i Novi Grad	m ²	Novo Sarajevo	41.221.082	35.375.901	34.711.988	84	98
		m ²	Novi Grad	34.276.811	30.903.534	28.951.741	84	94
3	Ilidža, Hadžići i Trnovo	m ²	Ilidža	29.300.165	22.713.264	19.290.145	66	85
		m ²	Hadžići	9.458.799	7.393.196	5.824.932	62	79
		m ²	Trnovo	1.209.583	604.500	599.000	50	99
4	Vogošća i Ilijaš	m ²	Vogošća	16.788.431	14.464.200	14.317.337	85	99
		m ²	Ilijaš	38.999.197	28.618.542	28.277.078	73	99
Ukupno		m²		324.699.332	263.549.176	254.058.131	78	96

Održavanje pothodnika na lokaciji Stup u sklopu je ručnog održavanja i čišćenja prilaza i izlaza iz pothodnika, glavnog hodnika, pražnjenje korpica (6 komada) i zamjena plastičnih vrećica za iste. Sve aktivnosti su se redovno obavljale prema programu i operativnom planu šest puta sedmično na pomenutom lokalitetu. Ukupna efektivna površina održavanja pothodnika koju je naše preduzeće obavljalo iznosila je 316.680 m² na mjesečnom nivou, a prilikom pražnjenja korpica prikupljano je cca 1.427 kg otpada.

4.1.2.2. Mašinsko čišćenje javno-prometnih površina

Zvanične aktivnosti mašinskog čišćenja i pranja javnoprometnih površina su počele 15.03.2025. godine, te su iste obavljane u periodima kada je temperatura zraka iznosila minimum 5 °C i iznad 10 °C na podlozi koja nije bila pokrivena snježnim padavinama ili ledenim pokrivačem.

U izvještajnom periodu mašinsko čišćenje i pranje javno-prometnih površina se od 15. do 31. marta vršilo kao redovna aktivnost, a tokom cijelog izvještajnog perioda kao vanredna aktivnost u skladu sa odredbama čl. 58. Odluke o zaštiti i poboljšanju kvalitete zraka u Kantonu Sarajevo (Sl. novine Kantona Sarajevo br. 23/16), te poglavlja VII Plana interventnih mjera u slučaju prekomjerne zagađenosti zraka u Kantonu Sarajevo, kada je u pomenutom periodu proglašena epizoda „UPOZORENJE” i „PRIPRAVNOST”.

Ukupna površina koja se očistila od 01.01.2025 do 31.12.2025 na području Kantona Sarajevo je 26.061.323 m.

Tabela br.8 - Tabelarni pregled očišćenih površina mašinskim čišćenjem u 2025. godini

Rb.	Mašinsko čišćenje 2025	JM	Ostvareno 2024	Planirano 2025	Ostvareno 2025	Index	Index
1	2	3	4	5	6	7=6/4	8=6/5
1	Ukupna dužina	m	65.464.461	100.271.283	26.061.323	40	26

Tokom izvještajnog perioda mašinski je očišćeno 26.061.323 m javnoprometnih površina, što je za 60% manje u odnosu na prethodnu godinu, a čini 26% Plana za 2025. godinu.

Razlog navedenog odstupanja nije smanjena realizacija aktivnosti, već umanjene planiranih sredstava/obima plana za 2025. godinu, koje je izvršeno po nalogu Ministarstva. S obzirom na to da je plan za 2025. godinu revidiran i smanjen, ostvareni rezultat je proporcionalno niži u poređenju sa prethodnom godinom. Zbog promjene načina dostave izvještaja nismo u mogućnosti razvrstati dužine po prioritetima.

4.1.2.3. Pranje javnoprometnih površina

Pranje saobraćajnice je vršeno tehnološkom vodom sa lokaliteta Ilidže u tri smjene. Veliki uticaj na ove aktivnosti ima nedostatak tehnoloških pumpi u Kantonu Sarajevo čime bi se efikasnost poslova na pranju javnoprometnih saobraćajnica povećala.

Tabela br.9. - Tabelarni pregled opranih javnoprometnih površina u 2025. godini.

Rb.	Prioriteti	JM	Ostvareno 2024	Planirano 2025	Ostvareno 2025	Index	Index
1	2	3	4	5	6	7=6/4	8=6/5
1	Ukupna površina	m ²	110.291.163	100.414.350	63.528.727	58	63

U 2025. godini oprano je 63.528.727 m² javnoprometnih površina što je za 42% manje u odnosu na 2024. godinu, a čini 63% Plana za 2025. godinu.

Razlog navedenog odstupanja nije smanjena realizacija aktivnosti, već umanjene planiranih sredstava/obima plana za 2025. godinu, koje je izvršeno po nalogu Ministarstva komunalne privrede. S obzirom na to da je plan za 2025. godinu revidiran i smanjen, ostvareni rezultat je proporcionalno niži u poređenju sa prethodnom godinom. Zbog promjene načina dostave izvještaja nismo u mogućnosti razvrstati dužine po prioritetima.

4.1.2.4. Ostale aktivnosti

- Održavanja zelenih površina na području Općine Ilijaš

Aktivnosti održavanja zelenih površina na području Općine Ilijaš u izvještajnom periodu su obavljala četiri radnika sa jednim otvorenim vozilom. Aktivnosti na održavanju zelenih površina obavljale su se redovno prema Operativnom planu i Programu održavanja zelenih površina Općine Ilijaš. U 2025 godini ukupno je održavano 60.317.376 m²

- Divlje deponije

U periodu od 01.01. do 31.12.2025. godine KJKP "RAD" d.o.o. Sarajevo je vršilo kontinuirano uklanjanje nelegalno odloženog otpada odnosno divljih deponija sa lokacija širom Kantona Sarajevo, sa uvijek aktivna 3 vozila grejfer, 5 kiperi i 3 utovarne mašine. Ukupan broj uklonjenih divljih deponija zajedno sa vanrednim aktivnostima iznosio je 3.925 deponija.



- *Proljetna akcija čišćenja Kantona Sarajevo*

U izvještajnom periodu organizovana je i završena proljetna akcija čišćenja Kantona Sarajevo. Akcija je organizovana u mjesecu maju na prostoru Općina: Stari Grad, Centar, Novo Sarajevo, Novi Grad i Ilidža. U akciji su se čistile i prale glavne šetnice, lokacije od značaja i lokacije bitne za turizam grada.

Tabela br. 10.-Tabelarni pregled izvršenih radova kod proljetne akcije čišćenja Kantona Sarajevo

Usluga	Vrsta radova	Jed. mjere	Količina
Proljetna akcija čišćenja Kantona Sarajevo 2025.	Ručno čišćenje	m ²	921.400
	Mašinsko čišćenje	m	878.405
	Pranje ulica	m ²	2.564.253

- *Učešće u akciji „Sprečavanje širenja pojave Leptospiroze“*

U periodu od 23.05. do 27.05.2025. godine Preduzeće je stavilo svoje resurse na raspolaganje za vanrednu akciju čišćenja s ciljem sprečavanja širenja pojave Leptospiroze. U akciji je angažovan značajan broj sredstava rada i ljudskih resursa.

Tokom petodnevne akcije izvršeni su različiti oblici čišćenja, uključujući ručno i mašinsko čišćenje i pranje ulica.

Za realizaciju aktivnosti korištena su 92 sredstva rada i 173 NK radnika.

Tabela br.11.- Tabelarni prikaz sredstava rada i ljudskih resursa kod sprečavanja pojave Leptospiroze

	Sredstvo rada	Broj tura kod vozila /mašina
1	Cisterne (velike)	28
2	Cisterne (male)	5
3	Čistilice (velike)	9
4	Kamioni kiperi	13
5	Kamioni mali	14
6	Graferi	6
7	Skip mašine	3
8	Autosmečari	8
9	Kamioni za prevoz radnika i mašina	6
	Ukupno	92
	NK RADNICI	173

Tabela br. 12.- Tabelarni prikaz očišćenih površina u okviru akcije koja je trajala u periodu 18.6.do 20.6.2025. godine

	OPIS	J.m.	Površina
1.	Ručno čišćenje	m ²	198.250
2.	Mašinsko čišćenje	m	211.801
3.	Pranje javno prometnih površina	m ²	1.170.976



- Uklanjanje nelegalnih deponija

Tokom trodnevne akcije uklanjanja nelegalnih deponija na području Općine Centar (ulice Halida Kajtaza) u junu 2025. godine angažovana je sljedeća mehanizacija i uklonjeno 243.520 kg otpada.

Tabela br. 13.- Tabelarni prikaz korištenih sredstava rada kod akcije uklanjanja nelegalnih deponija na području Općine Centar

	OPIS	Jedinica mjere	Broj
1	Kamion kiper	Kom	3-4
2	Rovokopač	Kom	1
3	Utovarivač	kom	1

Na prostoru Općine Novo Sarajevo akcija uklanjanja nelegalnih deponija trajala je dva dana. Angažovana su vozila i mehanizacija (cisterne, čistilice, grajfer, kamioni), kao i 42 radnika na ručnom čišćenju i 24 perača i tom prilikom je :

- Nelegalne deponije uklonjene: 10.180 kg
- Kabasti otpad deponovan: 6.500 kg
- Ručno očišćeno: 184.650 m² (prikupljeno 4.470 kg otpada)
- Mašinski očišćeno: 126.684 m (prikupljeno 6.840 kg otpada)
- Oprana površina: 396.830 m

4.1.3. Radna jedinica za ljetno i zimsko održavanje javnih saobraćajnica

"Radna jedinica za ljetno i zimsko održavanje javnih saobraćajnica" obavlja sljedeće vrste poslova:

- Ljetno i zimsko održavanje javnih saobraćajnica
- Horizontalna i verikalna signalizacija
- Rušenje bespravno izgrađenih objekata

U skladu sa Zakonom o javnim nabavkama, "Radna jedinica za ljetno i zimsko održavanje javnih saobraćajnica" pratila je objave na Javnom portalu nabavki i aplicirala u skladu sa tehničkim i operativnim mogućnostima. U izvještajnom periodu je aplicirano na tri tendera i sklopljena su dva Ugovora odnosno: Okvirni sporazum za Rušenje i uklanjanje bespravno izgrađenih građevina, uklanjanje bespravno postavljenih sadržaja i objekata za period 2025. – 2027. godina, investitor - Općina Centar Sarajevo i Ugovor za sanaciju prokopanih asfaltnih površina za 2025. godinu, investitor - BH Telecom.

Na osnovu potpisanog Okvirnog sporazuma sa investitorom - Direkcija za puteve KS, na period od 4 (četiri) godine, 2025 - 2028.godina, sklopljen je Ugovor za redovno održavanje saobraćajnica (ljetno i zimsko održavanje), na području općina Stari Grad, Centar, Novo Sarajevo i Novi Grad Sarajevo za 2025. godinu.

U periodu od 01.01.2025. godine do 31.12.2025. godine, radnici Radne jedinice za ljetno i zimsko održavanje javnih saobraćajnica su obavljali sljedeće aktivnosti:

- Sanacija saobraćajnica u ljetnom i zimskom periodu, predmjeri i obračuni izvršenih radova
- Rad ophodara sa pomoćnim radnikom u ophodarskoj službi
- Rad radnika na izradi horizontalne i vertikalne signalizacije
- Rad radnika na ručnom čišćenju snijega i sprječavanju poledice
- Rad radnika na rušenju nelegalno izgrađenih objekata



-Održavanje komunalne higijene

Nakon prestanka aktivnosti u zimskom održavanju saobraćajnica 01.04.2025. godine, pristupilo se realizaciji Ugovora redovnog ljetnog održavanja saobraćajnica, te su tom prilikom izvođeni radovi redovnog ljetnog održavanja saobraćajnica:

- čišćenje asfaltnog kolovoza
 - oržavanje rigola kanalice i bermi
 - košenje trave i sječenje šiblja u putnom pojasu
 - čišćenje drenaža i propusta,
 - angažovanost na održavanju komunalne higijene
 - izrada horizontalne i vertikalne signalizacije
 - uređenje zaštitnog pojasa
 - čišćenje jaraka sa utovarom i odvozom materijala na deponiju
- Ovi radovi se izvode u toku cijelog perioda ljetnog održavanja.

Planirane količine radova, vezano za pripremu i ugradnju asfalta, nisu rađene u većem obimu što je vidno u dole navedenom tabelarnom prikazu. Asfaltna baza nije proizvodila vrući asfalt do jula 2025.godine, pa i kasnije, uglavnom zbog nedostatka adekvatne mašine za rad na asfalnoj bazi. Također, ograničenost većeg obima radova su učestali kvarovi mašinskih sredstava rada.

Aktivnosti rušenja nelegalno izgrađenih objekata su obuhvatale zajednički izlazak sa inspektorom, izradu predmjera i izvršenje samog rušenja. Iako je urađeno više predmjera prema zahtjevima nadležnih općinskih službi, ukupno je izvršeno rušenje 20 (dvadeset) objekata.

Radna jedinica za ljetno i zimsko održavanje javnih saobraćajnica je u 2025. godini izvodila građevinske radove neophodne za KJKP "RAD" Sarajevo, prema saopštenjima dobijenih od naših službi. Radovi su se odnosili na iskope, asfaltiranje, ili horizontalnu signalizaciju, zavisno od naloga.

Tabela br.14.- Tabelarni prikaz realizovanih aktivnosti ljetnog i zimskog održavanja javnih saobraćajnica u 2025. godini

R·B	VRSTA RADOVA	Jed mjere	Ostvare no u 2024.	Planiran o za 2025.	Ostvar eno u 2025.	INDEX %	
1	2	3	4	5	6	7=6:4	8=6:5
REDOVNO ODRŽAVANJE I SANACIJA SAOBRAĆAJNICA							
1.	Mašinski iskop materijala	m ³	2.014	1.938	645	32	33
2.	Ručni iskop zemlje	m ³	85	92	3	4	3
3.	Mašinski iskop asfalta	m ²	8.588	8.517	1.165	14	14
4.	Ručni iskop asfalta	m ²	1.061	1.030	183	17.	18
5.	Izrada kanalizacije i drenaža	m ¹	120	120	10	8	8
6.	Izrada i ugradnja tamponskog sloja	m ³	2.060	2.301	485	24	21
7.	Ugradnja betonskih ivičnjaka	m ¹	2.530	2.708	457	18	17
8.	Ugradnja asfaltnog sloja	m ²	31.197	31.500	7.500	24	24
9.	Betoniranje potpornih armirano betonskih zidova komplet sa temeljem, temelja stubova, ograda, podloga i sl.	m ³	48	51	12	25	24



10.	Ugradnja šahtova, šibera, hidranta, slivničkih rešetki	kom	215	212	98	46	46
11.	Frežanje asfalta	m ²	7.468	8.195	798	11	10
12.	Rušenje i vađenje svih vrsta ivičnjaka	m ¹	2.363	2.397	338	14	14
SAOBRAĆAJNA SIGNALIZACIJA							
1.	Izrada horizontalne signalizacije	m ²	7.492	8.272	7.152	95	86
2.	Ugradnja vertikalne signalizacije						
2.1.	Saobraćajni znakovi, ogledala, dopunske table	kom	101	98	141	140	144
2.2.	Stubovi za znakove svih dimenzija	kom	66	67	173	262	258
3.	Ostale aktivnosti (postavljanje ograde)	m ¹	132	352	273	207	78
4.	Rušenje	kom	27	35	20	74	57

4.1.3.1. Zimsko održavanje javno-prometnih površina

Radovi redovnog zimskog održavanja saobraćajnica na području Općina Stari Grad, Centar, Novo Sarajevo, Novi Grad (kantonalne i općinske saobraćajnice) trajali su u periodu od 01.01.2025. god. do 22.03.2025. godine i od 15.11.2025. godine do 31.12.2025. godine.

Radovi na zimskom održavanju saobraćajnica vršeni su na osnovu dostavljenih programa sa obuhvatom rada po saobraćajnicama, a na osnovu prioriteta rada (I,II,III i IV) i vrsti površine za redovno zimsko održavanje (čišćenje – razgrtanje i sprečavanje poledice) te načinu izvođenja radova mašinskim ili ručnim putem, od strane investitora: Direkcije za puteve Kantona Sarajevo (kantonalne saobraćajnice) i Općina Stari Grad, Centar, Novo Sarajevo i Novi Grad (općinske saobraćajnice).

Pored navedenog sklopljeni su: Ugovori sa Službom za zajedničke poslove Institucija Bosne i Hercegovine, Službom za zajedničke poslove organa i tijela Federacije Bosne i Hercegovine, KCUS Univerziteta u Sarajevu, Kampusom Univerziteta u Sarajevu, Nogometnim savezom BiH za čišćenje, razgrtanje i skupljanje snijega u kompleksima ovih Investitora.

Radovi su se izvodili prema prioritetima rada, po vrsti saobraćajnih površina, konfiguraciji terena i načinu izvođenja radova (mašinski ili ručno), a sve prema intenzitetu padanja i visini snijega, visini temperature vazduha i stepenu oštećenja saobraćajnica. Radovi su se odnosili na razgrtanje snijega, sprečavanje poledice, sakupljanje, utovar, prevozu i deponovanju snijega. U sljedećoj tabeli je dat pregled ostvarenog obima radova u Zimskoj službi u izvještajnom periodu.

Tabela br. 15. - Tabelarni pregled ostvarenog obima radova Zimske službe u 2025. godini

Rb.	VRSTA AKTIVNOSTI	JM.	Ostvareno 2024.	Planirano 2025.	Ostvareno 2025	Index %	Index %
1	2	3	4	5	6	7=6/4	8=6/5
1	Održavanje kolovoza	m	521.173	521.173	521.173	100	100
2	Mašinsko održavanje trotoara	m ²	295.508	295.507	295.507	100	100
3	Ručno održavanje trotoara, stepenica i mostova	m ²	52.440	62.170	62.170	119	100

RESURSI							
1	BROJ RADNIKA						
1.1.	stalno zaposleni		32	40	40	125	100
1.2.	interna preraspodjela		150	150	150	100	100
2	MASINE I VOZILA						
2.1.	Razgrtanje snijega i sprečavanje poledice na kolovozu	kom	38	38	31	82	82
2.2	Razgrtanje snijega i sprečavanje poledice na trotoarima	kom	2	2	2	100	100
3	REPROMATERIJAL						
3.1.	Industrijska so	t	3.891	3.500	1.479	38	42
3.2.	Frakcija	t	372	1000	120	32	12
3.3.	Kalcijum hlorid	t	49	70	25	51	36
3.4.	So u vrećama	t	277		365	132	

Potrošnja posipnog materijala je zavisila od količine snježnih padavina, visine snijega, temperature zraka, poledice, broja intervencija te stepena pripravnosti.

Tabela br.16. -Tabelarni prikaz dana sa temperaturama iznad/ispod nule i visine snijega u 2025. godini

Januar 2025	Februar 2025	Mart 2025	Novembar 2025	Decembar 2025
17 dana u plusu	20 dana u plusu	20 dana plus	10 dana plus	7 dana u plusu
14 dana u minusu	8 dana u minusu	2 dana minus	6 dana minus	24 dana minus
6 dana sa snijegom	0 dana sa snijegom	0 dana sa snijegom	5 dana sa snijegom	0 dana sa snijegom
Od 1-27 cm	Od 0-0 cm	Od 0-0 cm	Od 1-32 cm	Od 0-0cm

Tabela br.17.– Tabelarni prikaz dana sa stepenom pripravnosti po mjesecima u 2025. godini

Stepeni pripravnosti	Januar 2025	Februar 2025	Mart 2025	Novembar 2025	Decembar 2025	Ukupno
I	30	28	20	11	31	120
II	1	-	1	4	-	6
III	-	-	-	1	-	1

Aktivnosti Zimske službe su organizovane u zavisnosti od stepena pripravnosti.

Prvi stepen pripravnosti, uvodi se sa početkom rada zimske službe, a prema operativnom programu. Od 15. novembra do 15. marta (produženo do 21. marta) uvodi se stalno dežurstvo u mjestima pripravnosti, uspostavlja se stalna veza u skladu sa programom rada te osigurava potreban broj ljudstva i mehanizacije radi intervencije u slučaju potrebe (ophodarska služba i kamioni sa ralicom i posipačem).

Drugi stepen pripravnosti podrazumijeva uključivanje u rad svih planiranih vozila sa opremom za čišćenje snijega i sprječavanje poledice, pomoćne radnike, kao i sredstva za utovar posipnog materijala, a uvodi se kad to vremenski uslovi zahtijevaju (slabije snježne padavine i pojava poledice).



Treći stepen pripravnosti zimske službe uvodi se kad se očekuje dugotrajnije padanje snijega koje zahtijeva posebne radove uklanjanja snijega sa kolovoza, kada se pored vozila sa ralicom i posipačem i sredstava za miješanje i utovar posipnog materijala uključuju i jači utovarivači, grejferi i freze za odgrtanje i odbacivanje snijega sa kolovoza.

Četvrti stepen pripravnosti uvodi se kad snježne padavine, uz jak vjetar, imaju karakter elementarne nepogode i kad planirani broj ljudi i mehanizacije, nisu dovoljni za uklanjanje snijega i kada se uz saglasnost Uprave uvode i dodatna sredstva rada i radna snaga. Kod uvođenja četvrtog stepen pripravnosti, Federalno ministarstvo prometa i komunikacija može odobriti privremenu zabranu prometa za pojedine kategorije vozila ili za sav promet, radi sigurnosti učesnika u prometu.

Pored stepena pripravnosti bitno je navesti i rokove izvršenja radova po prioritetima:

- Na saobraćajnicama I (prvog) prioriteta obaveza je izvođača održati stalnu prohodnost uz upotrebu zimske opreme učesnika u saobraćaju,
- Na saobraćajnicama II (drugog) prioriteta obaveza izvođača radova je da održi prohodnost tim saobraćajnicama u roku od 24 sata sa mogućim prekidima saobraćaja od 6 sati u 24 sata od momenta početka padavina,
- Na saobraćajnicama III (trećeg) prioriteta kad snijeg dostigne 15 cm visinu, obaveza izvođača je da obezbjedi prohodnost saobraćajnica u što kraćem roku, a čišćenje u potpunosti u roku od 72 sata od momenta prestanka snježnih padavina.
- Na saobraćajnicama IV (četvrtog) prioriteta, obaveza je izvođača da počnu sa radovima kad snijeg dostigne visinu 15 cm i kad se stvore uslovi za izvođenje radova zbog parkiranih auta.

4.1.4. Radna jedinica Mehanizacija

RJ Mehanizacija prema potrebama Preduzeća raspoređuje potreban broj vozila i radnih mašina. Zbog različitih vrsta terena, uslova i zahtjeva, kako na transportu otpada, tako i na poslovima čišćenja i održavanju javnih saobraćajnica potreban je veliki broj vozila za obavljanje redovnih operativnih aktivnosti.

Različite vrste operativnih zadataka i obima posla koji je definisan operativnim planom zahtjeva veliki broj vozila različite namjene.

Ukupan broj jedinica u okviru RJ Mehanizacija iznosi 195 nakon zvaničnog prijedloga vozila za rashod.

U izvještajnom periodu realizovane su aktivnosti prikupljanja, odvoza i zbrinjavanja otpada, a sve u skladu sa zahtjevima Operativnog plana pri čemu je korišten adekvatan broj vozila.

“Pauk” služba

Tokom 2025. godine specijalnim vozilima “pauk” premješteno je 3.497 vozila, od čega je po nalogu kontrolora za parkiranje uklonjeno 414 vozila.

4.2. Deponija "Smiljevići"

Tabela br.18. Tabelarni prikaz realizovanih aktivnosti na deponiji Smiljevići u 2025. godini

U izvještajnom periodu, na deponiji Smiljevići zbrinuto je ukupno 191.143 tone otpada, od čega je deponovano 190.105 tona, a reciklirano 1.038 tona. Povećane su količine prikupljenog i odloženog otpada za 5% u odnosu na prethodnu 2024.godinu, a u odnosu na Plan povećane za 4%. Balirani reciklažni otpad na sortirnici je smanjen za 19%, dok je u isto vrijeme otpad prikupljen i recikliran sa reciklažnih dvorišta povećan za 35% u odnosu na prethodnu godinu.

Rb.	VRSTA OTPADA	Jed. mj.	Ostvareno 2024 god.	Plan 2025.god	Ostvareno 2025.god	Index 7=6/5	Index 8=6/4
1	2	3	4	5	6	7=6/5	8=6/4
1.	Ukupni otpad primljen na deponiju Smiljeviće	t	181.454	182.985	191.143	104	105
1.1.	Miješani komunalni otpad	t	158.945	160.140	161.468	101	102
1.2.	Odvojeno prikupljeni ambalažni otpad	t	3.154	3.470	2.691	78	85
1.3.	Građevinski otpad	t	1.193	1.190	1.439	121	121
1.4.	Kabasti otpad	t	1.705	1.750	1.951	111	114
1.5.	Nekomunalni otpad - ostali	t	3.093	3.100	2.875	93	93
1.6.	Zemljani otpad	t	13.362	13.360	20.719	155	155
2.	Životinjski otpad odložen u jame grobnice	kg	81.096	87.600	105.086	120	130
3.	Ukupno reciklirani otpad	t	1.171	1.290	1.038	80	89
3.1.	Balirani reciklažni otpad na sortirnici	t	996	1.097	802	73	81
3.2.	Reciklirani otpad sa reciklažnog dvorišta	t	175	193	236	122	135
4=1-3	Sanitarno odloženi otpad na deponiju Smiljevići	t	180.283	181.695	190.105	105	105

Ovi rezultati daju smjernice ka povećanju broja reciklažnih dvorišta u Kantonu Sarajevo, kako bi se povećale količine na reciklažnim dvorištima i iste zbrinule na pravilan način. Odvojeno je prikupljeno 2.691 tona ambalažnog otpada, što iznosi 53% od plana.

Odlaganje komunalnog otpada vrši se na plohi od 15.000 m² tj. djelom završene plohe od 37.000 m², a koja je završen u julu 2025. godine i puštena u rad u augustu 2025. godine.



Otplinjavanje deponije

Ne vrši spaljivanje plina na baklji jer nema dovoljno plina za rad iste. U maju mjesecu 2023. godine došlo je do kvara u kompresorskom kontejneru. Duvaljka tipa „AERZEN” je popravljena u septembru 2025. godine.

Monitoring okoliša i izvještavanja na deponiji Smiljevići

Okolinski monitoring na deponiji Smiljevići koji podrazumjeva ispitivanja kvaliteta zraka, buke, emisija u zrak, kvalitet tla, ispitivanja kvaliteta i kvantiteta otpadnih voda sa tijela deponije, sprovodi se u skladu sa zadanim mjerama iz Okolinske i Vodne dozvole.

Mjesečno se dostavljaju podaci za Operativni plan praćenja Okolinske i Vodne dozvole prema Službi upravljanja otpadom, zaštiti okoliša i upravljanje sistemom kvaliteta.

Projekti na deponiji

Jame grobnice: Završene su i puštene na korištenje u maju 2025. godine.

Izgradnja plohe od 37.000 m². Završeno je 15.000 m² i započeto korištenje od avgusta 2025. godine. Izvođač radova je u augustu mjesecu raskopao drenažni sistem u zapadnom djelu navedene plohe od 37.000 m² te se formiralo jezero o čemu je upoznato nadležno Ministarstvo. Očekuje se nastavak radova kada se steknu uslovi između investitora i izvođača radova.

Ostalo

Mašina KATERPILAR-5 G.B.623 je u kvaru. Bomag G.B.604 je više u kvaru nego što radi, Bomag G.B.624 popravljen, Kat6 G.B.527 u kvaru, KAT Rovokopač G.B-578 ne radi.

Podnesen je Zahtjev za produženje važnosti Okolinske dozvole. Voditelj postupka iz FMOiT za izdavanje Okolinske dozvole je 29.08.2025. godine dolazio u obilazak odlagališta komunalnog otpada u Smiljevićima. Izdavanje dozvole je u postupku.

4.2.1. Odjel reciklaža

U periodu januar – decembar 2025. godine u odjelu reciklaže posao se obavljao ustaljenom praksom i sa dosta problema zbog kvarova na presi i opremi u objektu sortirnice. U prethodnom periodu odjel reciklaže je imao dovoljan broj radnika na ručnom sortiranju reciklažnog otpada, ali od 09.06.2025. došlo je do kvara na opremi (napajanje kutnog transportera-traku) tako da smo bili prinuđeni reciklažni materijal izdvajati iz mješane ambalaže u prijemnim boksovima gdje se vrši istresanje istog.

U 2025. godini balirano je 802,25 tona ambalažnog otpada, što je u odnosu na 2024. godinu manje za 19% odnosno 194,11 tona. Na ovo smanjenje uticali su kvarovi na presi i opremi.

Tabela br.19.-Tabelarni prikaz prikupljenih količina ambalažnog otpada po vrstama u 2025. godini

OPIS	J.m.	Ostvareno u 2024. Godini	Ostvareno u 2025. godini	Index %
Papir i karton	t	719	612,0	85
PET	t	92,36	57,51	62
HDPE	t	1	1,07	107
Plastična folija-najlon	t	16	6,88	43
Staklo	t	130	109,74	84,4
Metalna ambalaža	t	22	2,9	13
Aluminijska ambalaža	t	6	1,32	22
Balirani bijeli papir	t	10	10,83	108
Ukupno	t	996,36	802,25	81



Saradnja sa operaterima sistema

Na osnovu Ugovora o poslovnoj saradnji na uspostavljanju reciklažnog dvorišta u krugu KJKP "RAD" d.o.o. Sarajevo gdje su definisana prava i obaveze između KJKP „RAD“ d.o.o. Sarajevo i ZEOS eko-sistem d.o.o. i EKOPAK d.o.o. u 2025. godini izvršena je isporuka 27.300 kg (tabela) elektronskog i elektroničkog neopasnog otpada koji je prikupljen na reciklažnim dvorištima Paromlinska i Smiljevići, kao i 280 kg koji je prikupljen iz posuda za elektronski otad koje su postavljane na lokacijama u Kantonu Sarajevo. Ukupno je prikupljeno 27.580 kg elektronskog i električnog neopasnog otpada i predato operateru ZEOS eko -sistema d.o.o.

Navedeni ugovor je bio na snazi za period od 27.10.2022. godine do 27.10.2025. godine. Istim ugovorom je definisano da oprema koju su nabavili ZEOS eko-sistem d.o.o. i EKOPAK d.o.o. za potrebe formiranja reciklažnog dvorišta pređe u vlasništvo KJKP „RAD“ d.o.o. Sarajevo.

01.09.2025. godine. – Potpisan troškovnik ukupnih troškova za prikupljanje, odvoz i pripremu za reciklažu ambalažnog otpada (papir i karton 6t, PET ambalaže 3t, aluminijske limenke 0,3t i staklene ambalaže 31 tona) prikupljenog tokom Sarajevo Film Festivala – SFF 2025. godine u vrijednosti od 18.449,73 KM sa PDV-om, koji je uspješno realizovan i roba predata operateru EKOPAK d.o.o.

Tokom 2025. godine KJKP "RAD" d.o.o. Sarajevo realizovalo je pet javnih poziva za prodaju izdvojenih sekundarnih sirovina.

Tabela br.20.- Tabelarni prikaz prodatih sekundarnih sirovina u 2025. godini

R.b.	OPIS	Jed. Mjere.	Količina
1.	Balirani bijeli papir	t	9
2.	Balirani papir i karton	t	600
3.	Balirani najlon	t	10
4.	PET ambalaža	t	53
5.	Aluminijske doze	t	2,17
6.	Željezo	t	7,5
7.	Otpadno drvo	m3	420

Reciklažna dvorišta

Rad na Reciklažnim dvorištima se odvija u dvije smijene bez problema. Reciklažna dvorišta služe da građani Kantona Sarajevo besplatno odlože svoj reciklažni materijal u predviđene posude. Korpe sa reciklažnog dvorišta u Paromlinskoj ulici se redovno prazne po pozivu radnika, a koji ujedno i vode evidenciju o broju građana i vrsti reciklažnog materijala koji se primi na reciklažnom dvorištu.

Za razliku od reciklažnog dvorišta u Paromlinskoj, koje služi za prijem reciklažnog materijala u predviđene posude, na reciklažnom dvorištu na deponiji Smiljevići vrši se dodatna obrada kabastog otpada, iz kojeg izdvajamo otpadno drvo koje prodajemo po javnom pozivu. Pored otpadnog drveta iz kabastog otpada se izdvaja i sitni metalni otpad koji se također evidentira i po prikupljenim količinama prodaje po javnom pozivu. Sve korpe koje se prazne sa reciklažnog dvorišta Paromlinska, reciklažnog dvorišta Smiljevići ili u objektu sortirnice se izvagaju po ulasku u deponiju gdje se vodi posebna interna evidencija o reciklažnom materijalu (papir i karton, ambalažno staklo, pet...).

Reciklažno dvorište u Ilijašu koje je otvoreno početkom marta 2023. godine se također prazni po pozivu radnika koji rade na istom.



U toku je izrada glavnog projekta za Reciklažno dvorište Ilidža koje se nalazi u naselju Gladno polje.

Također na području Općine Vogošća planirana je izgradnja reciklažnog dvorišta, gdje je Općina dala prijedlog lokacije, a KJKP „RAD“ d.o.o. Sarajevo trenutno radi na idejnom riješenju reciklažnog dvorišta.

4.2.2. Kafilerija

RJ.Kafilerija koja posluje u sklopu KJKP „RAD“ d.o.o. Sarajevo bavi se neškodljivim uklanjanjem leševa životinja, otpada životinjskog porijekla i uklanjanjem (hvatanjem) pasa lualica. Proces rada definisan je kroz nekoliko zakona i pravilnika:

- 1.Zakon o veterinarstvu BiH,
- 2.Zakon o komunalnim djelatnostima Kantona Sarajevo,
- 3.Zakon o zaštiti i dobrobiti životinja,
- 4.Odluka o nusproizvodima životinjskog porijekla i njihovim proizvodima koji nisu namijenjeni ishrani ljudi,
- 5.Pravilnik o utvrđivanju veterinarsko-zdravstvenih uslova za odlaganje, korištenje, sakupljanje, prijevoz, identifikaciju i sljedivost, registraciju i odobravanje pogona, stavljanje na tržište, uvoz, tranzit i izvoz nusproizvoda životinjskog porijekla i njihovih proizvoda koji nisu namijenjeni ishrani ljudi,
- 6.Pravilnik o utemeljavanju i uvjetima koje moraju ispunjavati higijenski servisi,
- 7.Zaključkom Vlade KS broj: 02-04-20333-37/22 od 19.05.2022. godine zadužuje se KJKP „RAD“ d.o.o. Sarajevo da u okviru svoje nadležnosti obezbijedi obavljanje kafilerskih usluga određenih Zakonom o komunalnim djelatnostima.

U tabelama ispod prikazat ćemo Vam ukupan broj uhvaćenih pasa u 2025. godini, broj noćenja (boravka u karantinu) pasa, ukupan broj odloženih leševa životinja i otpada životinjskog porijekla odložen u jamu grobnicu i u tijelo deponije.

Zatim broj leševa i otpada životinjskog porijekla (OŽP) primljen od strane pravnih i fizičkih lica (naplata direktno od potraživača usluga), kao i ukupan broj leševa životinja i OŽP prikupljen sa javnih površina (naplata kroz zajedničku komunalnu potrošnju).

Tabela br.21. Tabela prikaz broja uhvaćenih pasa i boravka u karantenu u 2025. godini

R.b.	OPIS	Ostvareno 2024	Ostvareno 2025	Index %
	1	2	3	4=3/2
1.	Broj uhvaćenih pasa	826	847	102,5
2.	Boravak u karantinu	3.123	2.153	68,9

Tokom 2025. godine uhvaćeno je 847 pasa , što je za 2,5% odnosno 21 psa više u odnosu na isti period prethodne godine.

Iz tabele je vidljivo da je došlo do smanjenja broja boravka pasa u karantenu iako je broj uhvaćenih pasa u 2025 godini veći nego u 2024. godini. Razlog tome jeste što smo u 2024. godini imali obustavu prijema pasa, te su uhvaćeni psi dva mjeseca boravili u karantenu bez mogućnosti da ih predamo u veterinarske stanice. Također broj je smanjen jer je bi rasterećen broj pasa u veterinarskim stanicama, te smo dogovorili dinamku broja pasa koje će primati svakodnevno kako se psi ne bi zadržavali u karantenu R.J. Kafilerija.

U periodu od 05.12.2024. godine do 28.04.2025. godine obustavljeno hvatanje pasa lualica, što je uticalo na sam broj uhvaćenih pasa i broj boravka u karantinu. Obustava se nastavila u periodu od 20.11.2025. godine do kraja 2025. godine.

Tabela br.22.- Tabela prikaz odloženih leševa životinja i otpada životinjskog porijekla u jame grobnice u 2025.godini

R.B.	Jed mjerne	Plan 2025	Ostvareno 2024	Ostvareno 2025	Index %	Index %
1	2	3	4	5	6=5/3	7=5/4
Leševi životinja	kom		2.343	2.597		110,8
Leševi životinja	kg		58.961,6	67.808,8		115,0
Otpad životinjskog porijekla	kg		22.194,82	21.609,34		97,4
Ukupno:	kg	88.000	81.156,42	89.418,14	101,6	110,2

U tabeli prikazan je ukupan broj odloženih leševa životinja i otpada životinjskog porijekla u 2025. godini u jame grobnice (javne površine i naplate od fizičkih i pravnih lica). Vidljivo je povećanje broja odloženih leševa 10,8% odnosno 254 leša u 2025. Godini u odnosu na prethodnu godinu dok je količina odloženog otpada životinjskog porijekla smanjena za 2,6% odnosno 8.261,72 kg u odnosu na 2024. godinu.

Tabela br.23. Tabela prikaz odloženih leševa životinja i otpada životinjskog porijekla u plihu deponije u 2025.godini

R.B.	Jed mjerne	Plan 2025	Ostvareno 2024	Ostvareno 2025	Index %	Index %
1	2	3	4	5	6=5/3	7=5/4
Leševi životinja	kg	0	0	0		
Otpad životinjskog porijekla	kg	1.100.000	996.520	616.219	56,0	61,8

U tijelo deponije ne odlažemo leševe životinja, već isključivo otpad životinjskog porijekla i proizvode životinjskog porijekla kojima je istekao rok i koji nisu zdravstveno ispravni za ishranu ljudi.

Iz prethodne tabele vidimo da je došlo do smanjenja količine otpada životinjskog porijekla koji je odložen u tijelo deponije za 380.300,6 kg. Na količinu odloženog otpada životinjskog porijekla u tijelo deponije ne možemo uticati, jer ono zavisi od količine otpada životinjskog porijekla kojeg uništavaju pravna i fizička lica.

Tabela br.24.- Tabela prikaz broja leševa životinja i otpada životinjskog porijekla od fizičkih i pravnih lica u jame grobnice i tijelo deponije u 2025. godini

OPIS	Jedinica mjere	Broj komada/tura
Psi	Kom	69
Mačke	Kom	8
Koze	Kom	2
Goveda	Kom	103
Otpad životinjskog porijekla	tura	347
UKUPNO		529

Tabela br.25.- Tabelarni prikaz broja leševa životinja po vrstama uklonjen sa javnih površina u 2025. godini

Male životinje	Broj komada	Srednje životinje	Broj komada	Krupne životinje	Broj komada
Psi	247	Ovce	90	Konji	2
Mačke	404	Koze	2	Goveda	42
Perad	67	Svinje	31		
Divljač	40				
Otpad životinjskog porijekla	4				
UKUPNO	762		123		44

U 2025. godini uklonjeno je 929 leševa životinjskog porijekla sa javnih površina .

Tabela br.26.- Ukupan broj leševa životinja (pasa) preuzet od strane veterinarskih stanica u 2025. godini

OPIS	Broj komada*
Veterinarska stanica Novi Grad	1.145
Veterinarska stanica Sarajevo	35
Ukupno	1.480

Tokom 2025. godine od strane veterinarskih stanica preuzeto je 1.480 leševa životinja, a na osnovu sporazuma između Ministarstva komunalne privrede i Opštine Novi Grad-Vet.stanica Novi Grad gdje je definisano da sve leševe pasa preuzima i zbrinjava KJKP „RAD“ u čijem sklopu je RJ.Kafilerija.

Tabela br.27.- Broj uklonjenih leševa životinja i broj uklonjenih pasa po opštinama u 2025. godini

OPŠTINA	Broj uklonjenih leševa životinja	Broj uklonjenih pasa
Stari Grad	88	36
Centar	122	155
Novo Sarajevo	227	45
Novi Grad	251	81
Ilidža	212	202
Hadžići	52	87
Trnovo	11	21
Vogošća	75	46
Ilijaš	79	174
Ukupno	1.117	847

U prethodnoj tabeli prikazan je ukupan broj uklonjenih leševa po opštinama (javne površine) i od pravnih i fizičkih lica (bez leševa preuzetih od veterinarskih stanica sa kojima saradjujemo).

4.3.Služba za održavanje i prateću tehničku podršku

Služba za održavanje i prateću tehničku podršku angažovana je na tekućem održavanju i popravkama vozila, mehanizacije, posuda za otpad, izradi nadstrešnica za kontejnere, održavanju radio veza i infrastrukture i građevinskih objekata na nivou firme.

Aktivnosti su se odvijale preko dva odjeljenja i službe i to kako slijedi:

- *Služba za održavanje i prateću podršku*

Služba za održavanje i prateću tehničku podršku se angažovala na slijedećim poslovima:

Vođenju primopredajnih zapisnika,

Prikupljanju i praćenju tehničke dokumentacije za opravku vozila za postojeća i novonabavljena vozila i mašine.

Organizovala obuke i edukacije vozača na postojećim i novonabavljenim vozilima.

Identifikacija kataloških brojeva i izrada specifikacija rezervnih dijelova za dnevne nabavke.

Izrada crteža i skica za nestandardne rezervne dijelove i pripremu tehničke dokumentacije za izradu iste.

Dijagnostika i defektaža vozila, sklopova i elektro-pneumatskih instalacija.

Svakodnevni kontakti sa komercijalnom službom u vezi poboljšanja isporuke rezervnih dijelova.

Analizi utroška materijala i rezervnih dijelova.

Analizi utroška materijala s obzirom na stanje i starost vozila i mehanizacije.

Vođenje reklamacije u vezi isporučenih neodgovarajućih rezervnih dijelova i opreme.

Evidenciji i računarskoj obradi trebovanja, radnih naloga i saopštenja.

Izradi radnih planova i izvještaja o radu u toku godine.

Kontakti sa Tehničkih službama proizvođača i isporučioaca opreme u cilju kvalitetnog održavanja opreme i servisiranja u garantnom roku.

Kontakti i saradnja sa ostalim Službama iz preduzeća.

- *Odjeljenje za srednje i velike popravke mehanizacije*

Odjeljenje za srednje i velike popravke mehanizacije, realizovala je svoje aktivnosti na organizaciji poslova i opravkama vozila i građevinske mehanizacije kao i održavanje mostova, ograda i objekata i izradi niša za kontejnere i ostalog. U narednoj tabeli su prikazane aktivnosti za ovaj period:

Tabela br.28.-Tabelarni prikaz planiranih i ostvarenih aktivnosti Odjeljenje za srednje i velike popravke mehanizacije u 2025. godini

Red Br.	Naziv aktivnosti	J/M	Plan u 2025.	Ostvareno u 2024.	Ostvareno u 2025.	Index	Index
1	2	3	4	5	6	7=6/4	8=6/5
1.	Opravka motora	Broj opravki	6	5	6	100	120
2.	Opravka mjenjača i diferencijala	Broj opravki	12	11	12	100	109
3.	Opravka transmisija kočnica i ovjesa	Broj opravki	130	120	136	105	113
4.	Bravarski radovi na vozilima	Broj opravki	1.161	1.106	1.320	114	119
5.	Limarski radovi na vozilima	Broj opravki	200	187	204	102	109
6.	Lakirerski radovi na vozilima	Broj opravki	52	50	47	90	94



7.	Izrada bravarske galanterije (Ograde, Niše, Rešetke, Šah tovi..)	Broj opravki	23	22	21	91	95
8.	Elektro radovi na vozilima	Broj opravki	957	912	977	102	107
9.	Opravka hidrauličnih instalacija	Broj opravki	710	676	720	101	107
10.	Opravka pneumatskih instalacija	Broj opravki	370	353	362	98	103
11.	Tokarsko frezački radovi	Broj opravki	83	79	81	98	103
12.	Poslovi održavanja alata	Broj opravki	0	0	0	0	0
13.	Kovački poslovi	Broj opravki	0	0	0	0	0
14.	Pregled i opravka specijalnih vozila zimske službe	Broj opravki	37	35	33	89	94
15.	Pregled i opravka posipača	Broj opravki	37	35	33	89	94
16.	Pregled i opravka plugova/razgrtača	Broj opravki	37	35	33	89	94
17.	Male automehaničarske i autoelektričarske opravke	Broj opravki	2.218	2.112	2.182	98	103
	UKUPNO aktivnosti		6.033	5.738	6.167	102	107

Što se tiče broja pregledanih i pripremljenih sredstava za zimsku službu, vidljivo je da je taj broj nešto manji u odnosu na isti period prošle godine. Razlog za to su složeni kvarovi na pojedinim vozilima, koji zahtijevaju značajnu tehničku podršku kojom ne raspolažemo. Posebno treba imati u vidu činjenicu da u Bosni i Hercegovini ne postoje ovlašteni servisi za neke brendove specijalnih vozila.

Starost voznog parka i dugotrajne procedure nabavke rezervnih dijelova, koji nisu obuhvaćeni planovima javnih nabavki, predstavljaju jedan od glavnih razloga povećanog broja kvarova u odnosu na prethodnu godinu.

- *Odjeljenje za održavanje i servisiranje mehanizacije*

Odjeljenje za održavanje i servisiranje mehanizacije je realizovala svoje aktivnosti servisiranja i održavanju: vozila, mehanizacije, objekata, posuda za otpad, radio veza i ostalo za potrebe pogona na nivou KJKP "RAD" d.o.o. Sarajevo po vrsti i obimu prikazanim u narednoj tabeli:

Tabela br.29.-Tabelarni prikaz pregleda poslova održavanja i servisiranja mehanizacije u 2025. godini

Red Br.	Naziv aktivnosti	J/M	Planirano u 2025.	Ostvareno u 2024.	Ostvareno u 2025.	Index	Index
1	2	3	4	5	6	7=6/4	8=6/5
1.	AKTIVNOSTI NA VOZILIMA						

1.1	Zamjena ulja u motoru	Br.op	210	205	235	112	115
1.2	Zamjena ulja u mjenjaču	Br.op	16	12	12	75	100
1.3	Zamjena ulja u diferencijalu	Br.op	17	15	15	88	100
1.4	Zamjena rashladne tečnosti	Br.op	30	27	33	110	122
1.5	Zamjena gume protekt	Br.op	60	56	67	112	120
1.6	Zamjena gume nova	Br.op	76	72	91	120	126
1.7	Zamjena filtera zraka	Br.op	190	189	215	113	114
1.8	Zamjena filtera upravljača	Br.op	80	77	93	116	121
1.9	Zamjena filtera motornog ulja	Br.op	175	173	217	124	125
1.10	Zamjena filtera kočnica	Br.op	98	95	120	122	126
1.11	Zamjena filtera klime	Br.op	102	100	138	135	138
1.12	Zamjena filtera hidraulike	Br.op	19	17	18	95	106
1.13	Zamjena filtera goriva	Br.op	208	205	230	111	112
1.14	Pregled tehničke ispravnosti	Br.op	170	165	258	152	156
1.15	Pregled i opr. spec. voz. zimske službe	Br.op	140	135	148	106	110
1.16	Pranje sredstava rada	Br.op	150	145	159	106	110
1.17	Podmazivanje sredstava rada	Br.op	670	660	657	98	100
1.18	Opravka gume	Br.op	500	470	647	129	138
1.19	Opravka elektro instalacije	Br.op	750	720	1012	135	141
1.20	Održavanje objekata	Br.op	120	100	137	114	137
1.21	Male automeh. i autoelektr. opravke	Br.op	330	320	379	115	118
1.22	Intervencija na terenu	Br.op	120	115	128	107	111
1.23	Dosipanje ulja u upravljač	Br.op	230	220	260	113	118
1.24	Dosipanje ulja u planetare	Br.op	20	14	6	30	43
1.25	Dosipanje ulja u motor	Br.op	360	355	437	121	123
1.26	Dosipanje ulja u mjenjač	Br.op	80	75	84	105	112
1.27	Dosipanje ulja u kočione sklopove	Br.op	110	105	80	73	76
1.28	Dosipanje ulja u hidraulične sklopove	Br.op	270	260	317	117	122
1.29	Dosipanje ulja u diferencijal	Br.op	64	62	71	111	115
1.30	Dosipanje tečnosti za brisače	Br.op	90	85	106	118	125
1.31	Dosipanje rashladne tečnosti	Br.op	220	210	244	111	116
1.32	Ostalo	Br.op	50	47	58	116	123
	Ukupno	n	5.515	5.301	6.333	115	119

Obrazloženje

Starost voznog parka, praćena čestim curenjima, kao i učestala pucanja hidrauličnih crijeva, uzrok su povećane potrošnje gotovo svih sredstava za podmazivanje i rashladnih medija.

4.4. Služba za upravljanje otpadom, zaštitu okoliša i upravljanje sistemima kvaliteta

Upravljanje otpadom

4.4.1. Analiza strukture otpada

Na osnovu proljetne, ljetne, jesenje i zimske analiza strukture otpada tokom 2025. godine, izrađena je Godišnja struktura otpada 2025. godine prikazana na donjem grafiku:



Slika 2.

Grafikon „Godišnja struktura otpada 2025. godina“ prikazuje procentualni udio pojedinih vrsta otpada u ukupnoj količini prikupljenog i analiziranog miješanog komunalnog otpada tokom 2025. godine.

Najzastupljenija frakcija je plastika, koja čini 26% ukupnog otpada, što potvrđuje da ambalažni otpad i dalje dominantno završava u miješanom otpadu. Slijedi papir i karton sa 16%, staklo sa 6% i metal sa 3% što predstavlja značajan udio potencijalno reciklabilnog materijala, tj. 51%.

Biootpad iz kuhinje učestvuje sa 12%, dok ostatak otpada manjih dimenzija (manji od 40x40 cm) također čini 12%, što ukazuje na prisutnost raznovrsnog otpada koji se ne razvrstava na mjestu nastanka. Biootpad iz vrta zastupljen je sa 7%, a isti procenat bilježi i higijenski otpad (7%), dok je tekstil prisutan sa 6%.

Građevinski otpad učestvuje sa 4%, ostatak otpada većih dimenzija (veći od 40x40 cm) nije zabilježen, dok je električni i elektronski otpad prisutan sa 1% u ukupnoj strukturi.

Sveukupno, grafikon jasno pokazuje da značajan dio otpada čine reciklabilne i posebne frakcije, što ukazuje na potrebu daljnjeg jačanja odvojenog prikupljanja, edukacije korisnika i unapređenja sistema upravljanja otpadom.

Na osnovu analize strukture otpada za 2025. godinu utvrđeno je da je u miješanom komunalnom otpadu cca. 50% reciklabilnih komponenti, što je pokazatelj da je neophodno intenzivno raditi na razvoju odvojenog prikupljanja otpada, te nastaviti sa postavljanjem novih zelenih otoka i uvođenjem dvolinijskog sistema u individualne stambene objekte.

KJKP RAD d.o.o. Sarajevo je u izvještajnom periodu prikupio i zbrinuo 162.750 tona otpada. U narednoj tabeli prikazane su prikupljene količine otpada po vrstama i načinu odvoza.

Tabela br.30. – Tabela prikaz otpada prikupljenog vozilima KJK "RAD" d.o.o. Sarajevo u 2025. godini

VRSTA OTPADA	Jed.mj.	Ostvareno 2024.god	Plan 2025.go d	Ostvareno 2025.god	Index %	Index %
1		2	3	4	5=4/3	6=4/2
Otpad prikupljeni vlastitim vozilima	t	158.552	160.460	162.750	101	103
Redovan odvoz	t	143.962	145.470	149.536	103	104
Miješani komunalni otpad	t	139.788	141.025	145.183	103	104
Odvojeno prikupljeni ambalažni otpad	t	2.771	3.370	2.527	75	91
Građevinski otpad	t	111	111	281	253	254
Kabasti otpad	t	1.278	964	1.523	158	119
Nekomunalni otpad - ostali	t	14	0	21	0	155
Vanredan odvoz	t	14.591	14.990	13.214	88	91
Miješani komunalni otpad	t	11.262	11.434	10.620	93	94
Odvojeno prikupljeni ambalažni otpad	t	292	360	115	32	39
Građevinski otpad	t	227	300	39	13	17
Kabasti otpad	t	417	562	382	68	92
Nekomunalni otpad - ostali	t	2.392	2.334	2.059	88	86

Broj zelenih otoka – količine reciklažnog otpada

Ukupno je u izvještajnom periodu 2025. godine balirano i sortirano 802,25 tone ambalažnog otpada što u konačnici iznosi smanjanje od 19% i cca. 200 tona manje baliranog ambalažnog otpada u odnosu na 2024. godinu.

Tabela br. 31.- Tabela prikaz otpada sortirano, balirano i pripremljeno za prodaju u 2025. godini

Mjesec	Balirano 2024. (t) 1	Balirano 2025. (t) 2	Index % 2/1
Januar	73,66	65,95	90
Februar	89,04	76,93	86
Mart	82,10	58,41	71
April	73,82	59,87	81
Maj	72,33	60,80	84
Juni	78,47	54,74	70
Juli	80,79	67,70	84
August	105,62	97,63	92
Septembar	80,38	61,33	76
Oktobar	105,49	63,77	60
Novembar	77,09	55,04	71
Decembar	77,56	80,08	103
UKUPNO	996,36	802,25	81

4.4.2. Energetska efikasnost

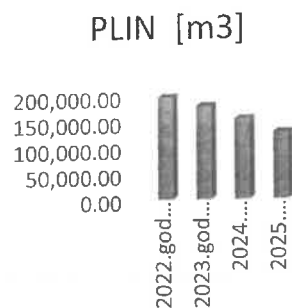
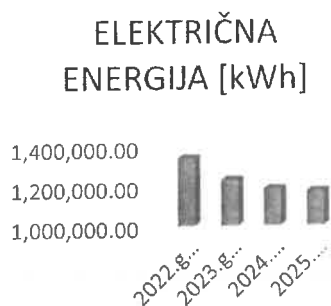

Cilj energetske efikasnosti u preduzeću jeste racionalno korištenje energije uz očuvanje punog obima i kvaliteta osnovne djelatnosti. U izvještajnom periodu nastavljene su aktivnosti na sanaciji vodovodne mreže u krugu Preduzeća na lokaciji Paromlinska 57. čime su postignuti izuzetni rezultati na smanjenju potrošnje vode, a što je vidljivo iz naredne tabele 1.

Tabela br. 33.-Tabela prikaz potrošenih energenata u 2025. godini

RED. BR	ENERGENT	UTROŠAK 2024. godine	UTROŠAK 2025. godine	INDEX % 5=4/3
1	2	3	4	5=4/3
1	Električna energija [kWh]	1.186.575	1.174.812	99,0
2	Voda [m ³]	81.325	21.412	26,3
3	Plin [m ³]	156.122	129.664	83,0

Iz prethodne tabele se vidi da je utrošak vode u Preduzeću u 2025. godini za 73,7% smanjen u odnosu na isti period prethodne godine, utrošak plina manji je za 17%, a električne energije za 1%. Razlog smanjenja potrošnje vode za 59.913 m³ rezultat je sanacije vodovodne mreže u krugu Preduzeća KJKP "RAD" d.o.o. Sarajevo u ulici Paromlinska 57, čija je sanacija započeta u 2024. godini i završena u 2025. godini.

Na sljedećem grafikonu vidljivo je kontinuirano smanjenje potrošnje energenata u Preduzeću, a što je rezultat redovnog praćenja i blagovremenog reagovanja na kvarove, kao i uvođenjem mjera energetske efikasnosti.



KJKP „RAD“ d.o.o. Sarajevo u cilju nastavka povećanja energetske efikasnosti u Preduzeću nastavlja sa mjerama poput:

- modernizaciji rasvjete
- poboljšanju toplotne izolacije objekata
- unapređenju sistema grijanja i hlađenja
- automatizacija grijanja
- smanjenje potrošnje vode (nabavka kvalitetnih i tehnički efikasnih sanitarnih uređaja)
- efikasnije zagrijavanje sanitarne vode
- efikasnosti proizvodnog postrojenja asfalta kroz bolje planiranje proizvodnje kako bi se osigurao rad u punom kapacitetu
- aktivno uključivanje radnika kroz edukaciju i promjenu svakodnevnih navika.

4.4.3. ISO standardi i plan integriteta

Tokom izvještajnog perioda realizovana su dva interna audita u okviru sistema upravljanja kvalitetom (QMS) i sistema upravljanja okolišem (EMS), u skladu sa zahtjevima standarda BAS EN ISO 9001:2015 i BAS EN ISO 14001:2015.

Izvršen je i uspješno proveden nadzorni audit standarda BAS EN ISO 9001:2015 i BAS EN ISO 14001:2015 od strane certificirane kuće ICS, čime je KJKP „RAD“ d.o.o. Sarajevo osigurao certifikat za nastavak rada u skladu sa međunarodnim standardima.

Integritet

U izvještajnom periodu realizovane su aktivnosti na ažuriranju i unapređenju Plana integriteta KJKP „RAD“ d.o.o. Sarajevo, u skladu sa smjernicama Ureda za borbu protiv korupcije i upravljanje kvalitetom Kantona Sarajevo. Izrađen je i dopunjen Plan integriteta te sačinjena Analiza učinkovitosti Plana integriteta preduzeća. Ovi dokumenti su, nakon usvajanja, objavljeni na portalu Ureda za borbu protiv korupcije Kantona Sarajevo u okviru Modula II.

4.4.4. Edukacija i promocija projekata

Tokom izvještajnog perioda nastavljene su aktivnosti na edukaciji građana o pravilnom postupanju sa otpadom i podizanju javne svijesti te je proveden niz aktivnosti u predškolskim, osnovnim i srednjim školama Kantona Sarajevo.

Edukativne radionice pod nazivom „Ekologija - Recikliraj me, podrži život“ nastavljene su i u ovoj školskoj godini, kao dio saradnje KJKP „RAD“ d.o.o. Sarajevo, Instituta za razvoj preduniverzitetskog obrazovanja Kantona Sarajevo i Ministarstva obrazovanja Kantona Sarajevo. U više od 30 osnovnih škola u Kantonu Sarajevo su predstavnici KJKP „RAD“ d.o.o. posjetili i održali edukaciju o pravilnom postupanju sa otpadom.

Na reciklažnom dvorištu u Paromlinskoj 64. primljena su u posjetu mnogobrojna djeca iz vrtića, te osnovnih i srednjih škola kojima je na licu mjesta održana edukacija i prikazana praktična upotreba reciklažnog dvorišta.

4.5. Komunalni redari

Odjel komunalnih redara i kontrole u izvještajnom periodu vršio je redovnu kontrolu održavanja čistoće kao i zaštitu čistoće na javnim površinama na osnovu odredaba Zakona o komunalnoj čistoći (Sl. novine Kantona Sarajevo br. 14/16), Zakona o izmjeni Zakona o komunalnoj čistoći (Sl. novine Kantona Sarajevo br. 22/19), Zakona o komunalnim djelatnostima (Sl. novine Kantona Sarajevo br. 14/16), Zakona o izmjeni Zakona o komunalnim djelatnostima (Sl. novine Kantona Sarajevo br. 22/19) i zaštitu čistoće u zajedničkim dijelovima stambenih zgrada na osnovu odredaba gradske odluke o kućnom redu u stambenim zgradama (Sl. novine Kantona Sarajevo br. 17/2008).

Odjel komunalnih redara i kontrole u izvještajnom periodu je započeo sa 29, a završio sa 27 komunalnih redara, rad su vršili u dvije smjene uključujući rad tj. dežure subotom i praznikom. Kontrola je vršena na području svih 9 općina Kantona Sarajevo, što znači na 4 gradske općine i općine Ilidža, Vogošća, Hadžići, Trnovo i Ilijaš.

Osnovna problematika sa kojom su se u radu susretali komunalni redari je:

- nepropisno odlaganje otpada, što podrazumijeva odlaganje otpada van predviđenih mjesta, posuda kao i termina odlaganja istog;
- odlaganje građevinskog otpada i materijala na javne površine, u posude za otpatke te stvaranje divljih deponija što se posebno odnosi na izvođače građevinskih radova (fizička i pravna lica) i prevoznike. Stvaranje divljih deponija, izraženo je uglavnom na perifernim dijelovima općina i kantona (uz lokalne puteve, vodotoke, šumska područja i sl.);
- bacanje otpadaka na javne površine, kao i pored korpica za sitni otpad;
- prljanje javnih površina iznošenjem blata na točkovima vozila sa gradilišta i drugih prostora od strane izvođača radova;
- nepropisno odlaganje kabastog otpada na javne površine, što uglavnom predstavlja pojavu odlaganja istog mimo predviđenih akcija i termina odvoza kabastog otpada koje provodi KJKP "RAD" d.o.o. Sarajevo;
- čišćenje snijega sa javno-prometnih površina, ispred stambenih i poslovnih objekata i prostora;
- zaštita čistoće u zajedničkim dijelovima stambenih zgrada na osnovu odredaba Odluke o kućnom redu u stambenim zgradama (Sl. novine Kantona Sarajevo br. 17/2008);
- ispuštanje otpadnih voda na javne površine;
- kontrola posjedovanja odgovarajućih posuda za otpad;
- parkiranje vozila na javnim zelenim površinama;
- parkiranje vozila uz posude za otpad tako da se onemogućava njihovo pražnjenje;
- paljenje otpada na javnim površinama, itd.

U izvještajnom periodu Odjel komunalnih redara i kontrole vršio je kontrolu čišćenja snijega sa javno-prometnih površina, od strane službi za čišćenje snijega ("Zimska služba" – KJKP "RAD" d.o.o. Sarajevo i druge firme koje se bave zimskim održavanjem saobraćajnica na području Kantona Sarajevo) te vlasnika i korisnika stambenih i poslovnih prostora i objekata.

Odjel komunalnih redara i kontrole je učestvovao u realizaciji Plana interventnih mjera u slučajevima prekomjerne zagađenosti zraka u Kantonu Sarajevo, a sve u saradnji sa Kantonalnom upravom za inspeksijske poslove. Prilikom proglašavanja epizode „Uzbuna“ izvršena je kontrola gradilišta na području Kantona Sarajevo sa akcentom na zaštitu čistoće u i oko gradilišta u skadu sa odredbama Zakona o komunalnoj čistoći kao i pojačana kontrola rada javnih komunalnih preduzeća na realizaciji mjera iz navedenog Plana. Sačinjeni zapisnici i službene zabilješke na licu mjesta (prljanje javne površine iznošenjem blata – zemlje na točkovima kamiona sa gradilišta, kontrola čišćenja javnih površina od strane KJKP „RAD“

d.o.o. Sarajevo i kontrola gradilišta) su blagovremeno proslijeđeni Kantonalnoj upravi za inspeksijske poslove na dalji rad.

Odjel komunalnih redara i kontrole je učestvovao i u akciji suzbijanja epidemije leptospiroze proglašenoj 23.05.2025. godine, na području općine Novi Grad, kao i na ostalim općinama Kantona Sarajevo.

Za vrijeme održavanja Sarajevo Film Festivala (SFF) u periodu od 15. - 22.08.2025. godine komunalni redari su intenzivirali vršenje kontrole čistoće javnih površina u centralnim gradskim zonama te lokalitetima koji se odnose na SFF. Rad se odvijao u dvije smjene, uključujući i rad subotom. Komunalni redari su tom prilikom poseban akcent stavljali na odvoz otpada sa navedenih lokaliteta, čišćenje javno prometnih površina, pražnjenje uličnih korpica, kao i održavanje čistoće svih ostalih javnih površina. Na osnovu svakodnevnih kontrola možemo konstatovati da je generalno stanje komunalne higijene na javnim površinama za vrijeme održavanja SFF bilo na zadovoljavajućem nivou.

Zbog efikasnije zaštite čistoće na javnim površinama, Odjel komunalnih redara i kontrole na određenim lokalitetima na području Kantona Sarajevo povremeno je uvodio i dežure na određenoj lokaciji zbog odlaganja otpada na javne površine mimo posuda i van utvrđenog termina odlaganja, parkiranja vozila uz posude za otpad i na javnu zelenu površinu, kao i svakodnevne obilaske lokacija gdje su postavljene podzemne reciklažne posude i posude za otpad (zvona) jer je jedini način da se zaštiti čistoća i sistem odlaganja i odvoza otpada, ovakav vid djelovanja Odjela.

Svakodnevnim obilascima terena, Odjel komunalnih redara i kontrole evidentirao je i određene nedostatke u radu organizacionih jedinica KJKP „RAD“ d.o.o. Sarajevo i o istom svakodnevno pismenim putem izvještavali direktora KJKP „RAD“ d.o.o. kao i direktora pogona.

Odjel komunalnih redara i kontrole je u izvještajnom periodu bio u svakodnevnom kontaktu i zajedničkim aktivnostima na zaštiti čistoće i kontroli odredaba Zakona o komunalnoj čistoći sa komunalnim inspektorima Kantonalne uprave za inspeksijske poslove.

Na osnovu dogovora sa predstavnikom nadležnog Ministarstva Odjel komunalnih redara i kontrole je vršio kontrolu poslova zajedničke komunalne potrošnje KJKP „Park“ d.o.o. Sarajevo i KJKP „Pokop“ d.o.o. Sarajevo i sačinili 453 službene zabilješke i kopije istih su blagovremeno dostavljene Ministarstvu komunalne privrede, infrastrukture, prostornog uređenja, građenja i zaštite okoliša.

U izvještajnom periodu 01.01.2025. – 31.12.2025. godine komunalni redari su vršeci redovne poslove i zadatke izvršili 14.403 razna pregleda i intervencija na terenu, od toga je bilo 3.870 usmenih intervencija i direktnog sprječavanja prljanja javnih površina i kontrolnih pregleda te na licu mjesta sačinili 2.115 zapisnika i službenih zabilješki. U izvještajnom periodu nadležnoj Kantonalnoj upravi za inspeksijske poslove i Gradskoj komunalnoj inspekciji proslijeđeno je 1.348 zapisnika i službenih zabilješki na dalji rad, odnosno procesuiranje istih.

U okviru Odjela komunalnih redara i kontrole u izvještajnom periodu organizovan je i rad na eko-telefonu koji je otvoren za prijave građana i drugih subjekata. Rad na eko telefonu organizovan je u dvije smjene (ponedjeljak – petak) i dostupan je od 07:00 – 21:00 sati, kao i dežure subotom i praznikom od 07:00 – 15:30.

U izvještajnom periodu evidentirano je ukupno 2.307 raznih poziva, kao i pismenih zahtjeva i dopisa, i svi su blagovremeno obrađeni, tj. evidentirani i proslijeđeni na rad komunalnim redarima na terenu i drugim službama.

Tabela br. 33.- Tabelarni prikaz aktivnosti službe Komunalnih redara u 2025. godini

R. br.	Vrsta aktivnosti	Plan 2025.	Ostvareno 2024.	Ostvareno 2025.	Index %	Index %
1	2	3	4	5	6=5/4	7=5/6
1.	Izvršeno pregleda	16.357	16.092	14.403	89,5	88,0
2.	Kontrolni pregledi i usmene intervencije	5.713	5.640	3.870	68,6	67,7
3.	Sačinjeno zapisnika i službenih zabilješki	3.029	2.920	2.115	72,4	69,8
4.	Podneseno prijava	1.660	1.645	1.348	81,9	81,2
5.	Primljeno zahtjeva	2.329	2.269	2.307	101,7	99,0

Napomena: Kopije službenih zabilješki koje su dostavljene Ministarstvu komunalne privrede, infrastrukture, prostornog uređenja, građenja i zaštite okoliša nisu uračunate u aktivnosti (podneseno prijava).

4.6. Sektor za ekonomske, pravne i opšte poslove

Sektor za ekonomske, pravne i opšte poslove, preko svojih organizacionih jedinica, pruža finansijske, knjigovodstvene, naplatne, komercijalne, pravne, kadrovske, administrativne i druge usluge neophodne za odvijanje osnovnih djelatnosti Preduzeća.

Sektor za ekonomske, pravne i opšte poslove se sastoji od devet odjeljenja i dvije radne jedinice.

U 2025. godini niže jedinice Sektora su akcenat svojih aktivnosti podredili:

1. povećanju naplate potraživanja,
2. obezbjeđenju finansijske stabilnosti poslovanja Preduzeća,
3. otkrivanju neregistrovanih korisnika i neobračunatih površina i njihovim uključivanjem u sistem naplate,
4. efikasnijem provođenju postupaka javnih nabavki,

4.6.1. Odjeljenje za računovodstvo i finansije

Odjeljenje za finansije i računovodstvo je tokom izvještajnog perioda obavljala poslove finansijske operative, knjigovodstvene evidencije, obračuna plata, analize i izvještavanja. Od niza aktivnosti možemo istaći sljedeće:

OPIS POSLA
Izrada završnog računa za 2024. godinu i izvještaja o finansijskom poslovanju
Izrada izvještaja o radu za 2024. godinu, Plana rada za 2026 godinu i Trogodišnjeg plana za period 2026-2028 godina
Izrada analiza poslovanja preduzeća, te analiza poslovanja po pogonima i procesima rada
kalkulacije cijena usluga KJKP „RAD“ d.o.o. Sarajevo
Pripreme za eksterni revizorski izvještaj
Pripreme za interni revizorski izvještaj
Mjesečni obračun i priprema PDV-a
Izvještaj o poslovanju preduzeća za period I-III 2025. godine, I-VI 2025. godine, I-IX 2025 godine, pripreme za godišnji izvještaj

Dostavljanje kvartalnih obrazaca JP Ministarstvu komunalne privrede kao i Ministarstvu finansija
Izvršeni mjesečni obračuni i isplate plaća, toplog obroka i prevoza
Izvršen obračun i isplata regresa
Pripremanje tendera na koje se preduzeće prijavljuje kao ponuđač pripremajući potvrde o likvidnosti, izmirenim poreskim obavezama, izdato 9 bankovnih garancija
Izvršene promjene na poreznim karticama kod 172 radnika
Mjesečno i godišnje dostavljanje podataka Zavodu za statistiku
Godišnje dostavljanje podataka zavodu za Planiranje

Tabela br.34.-Tabelarni prikaz naplate putem glavne blagajne Preduzeća u 2025. godini

BLAGAJNA PROMET 01.01.2025 - 31.12.2025. (KM)	
BLAGAJNA GRAĐANA	8.047.638,27
BLAGAJNA PRIVREDE	396.660,20
BLAGAJNA GARAŽA	633.383,57
BLAGAJNA OSTALO	23.241,55
BLAGAJNA PARKOMATA	157.232,50
BLAGAJNA KAFILERIJE	3.956,42
BLAGAJNA PARKING USLUGA	953.035,00
BLAGAJNA PAUK USLUGA	280.317,30
BLAGAJNA DEPONIJE USLUGA	94.051,08
BLAGAJNA NALJEPNICA	454.390,00
BLAGAJNA DOPLATNI NALOG-BLOKADA	97.590,00
UKUPNO GLAVNA BLAGAJNA	11.604.755,66
SUDSKIH PREDMETA OBRAĐENO/POVUČENO	1.013
KAMATE	10.124,90
TROŠKOVI SUDA	16.133,00

4.6.2.Odjeljenje naplate

Odjeljenje naplate sa 49 radnika obavlja sljedeće poslove:

- mjesečno su dostavljani računi za privredu, a koji sadrže opomene za neplaćene račune,
- konstantno pozivanje dužnika sa dugom za jedan račun (privreda),
- u periodu I-XII 2025. godine tri puta su poslani opomene za privredu. U martu 2025 godine opomenut je 3.097 korisnik vrijednosti 2.281.982,41 KM. Krajem augusta 2025. godine poslali smo 1.095 opomene za pravna lica vrijednosti 1.105.967,83 KM. Sredinom decembra 2025. godine poslali smo opomene za 3.140 pravnih lica vrijednosti 2.218.420,4 KM. Naplata potraživanja po opomenama je oko 12-15% od vrijednosti poslanih opomena.
- konstantno pozivanje novouključenih korisnika nakon 60 dana od dana uključenja,
- proziv građana i privrede putem telefona za dug po 1-3 računa neplaćena iz 2025. godine,
- izdato je 1.787 potvrda o izmirenim obavezama za odvoz otpadaka, a za period 01.01.-31.12.2025. godine,
- unapređenje sistema naplate kroz pojedinačno kontaktiranje dužnika putem telefona, pismeno-opomene, SMS i e-mail poruke,
- za 9.177 građana koji žive i rade u inostranstvu, a posjeduju stanove i kuće u Kantonu Sarajevo, koje koriste u vrijeme godišnjih odmora, ispostavili smo tri računa i to za VI,VII,VIII /2025. godine

Tokom 2025. godine tri puta su se slali računi za fizička lica iz razloga očekivanja da će doći do promjene cijena. Svaki put računi su sadržavali i opomene za dug ukoliko je korisnik usluga imao obaveze po neplaćenim računima ili zahvalu za uredno izmirenje obaveza.

U periodu od 20.10.2025. - 30.11.2025. godine na osnovu Zaključka Vlade Kantona Sarajevo bila je organizovana akcija izmirenja neplaćenih potraživanja iz ranijih godina koja su utužena. Korisnici naših usluga koji su u navednom periodu platili obaveze po računima i sudske troškove bili su odmah oslobođeni plaćanja zatezних kamata. Ukupno se obratilo 1.505 fizičkih lica koji su na ime glavnog duga uplatili 421.941,49 KM i 157.652,20 KM sudskih troškova.

Ukupna kamata koja je oslobođena iznosi 502.602,58 KM.

Pored fizičkih lica i 32 pravna lica su na ime duga uplatila 31.861,0 KM i sudskih troškova u iznosu od 2.984,76 KM, dok otpisana kamata iznosi 34.845,77 KM. Nakon uplate glavnice i sudskih troškova sve tužbe su povučene sa suda.

Tabela br.35.-Tabelarni prikaz utuženih fizičkih i pravnih lica u 2025. godini

OPIS	Broj tuženih korisnika 2024	Broj tuženih korisnika 2025
PRAVNA LICA	2.345 (tužbe za 2022. i 2023. godinu)	1.288 (tužbe za 2024. godinu)
FIZIČKA LICA	33.105 I dio – 19.137 II dio – 13.968	32.639
UKUPNO	35.450	33.927

Iz navedene tabele uočljivo je da je tokom 2025. godine utuženo 32.639 fizičkih lica, što je u odnosu na 2024. godinu manje za 1,4% (466 tužbi), a 1.288 korisnika privrede odnosno 45% manje u odnosu na prethodnu godinu (1.057 korisnika) iz razloga što su u 2024. godini tužene 2022. i 2023. godina.

Tabela br.36.- Tabelarni prikaz rada Naplatne terenske službe u 2025. godini

OPIS	Ostvareno 2024	Ostvareno 2025	Index
1	2	3	4=3:2
Provjera fizička lica – vraćeni računi	446	505	113,2
Provjera pravna lica – vraćeni računi	211	192	100,0
Reklamacije za građane	4.398	4.675	106,3
Reklamacija za privredu	1.919	1.721	89,7
Uključenje novih korisnika za građane	3.043	2.758	90,6
Uključenje novih korisnika za privredu	325	245	75,4
Sudske provjere za građane	3.556	3.689	103,7
Sudske provjere za privredu	26	16	61,5
Provjera ostalih zapisnika za građane	9.574	10.892	113,8
Provjera ostalih zapisnika za privredu	1.304	1.703	130,6
Ukupno građani	21.017	22.519	107,1
Ukupno privreda	3.785	3.877	102,4

Terenci iz naplatne službe su svakodnevno bill na terenu vršeci provjeru kod stanovništva i privrede i to provjera kod vraćenih računa, reklamacije, uključenja novih korisnika, sudskih provjera i provjera ostalih zapisnika.

4.6.3. Odjeljenje za javne nabavke

Nakon usvajanja Plana poslovanja dana 10.02.2025. godine od strane Skupštine Preduzeća, kao i usvajanja Plana javnih nabavki za potrebe nabavke roba, radova i usluga u Preduzeću, uključujući izmjene i dopune Plana nabavki, a u skladu sa važećim zakonskim aktima, pokrenute su aktivnosti na raspisivanju postupaka javnih nabavki.

Plan javnih nabavki raspisan je za sve iskazane potrebe ovlaštenih pokretača koje su obuhvaćene Planom, u skladu sa okvirnim datumima pokretanja postupaka nabavke. Za nabavke koje nisu bile prvobitno planirane (naknadno iskazani zahtjevi), izvršene su izmjene i dopune Plana nabavki, koje su dostavljene nadležnim organima na usvajanje. Po usvajanju izmjena i dopuna Plana, Odjeljenje za javne nabavke je raspisalo odgovarajuće postupke nabavke.

U Odjeljenju se kontinuirano vrši ispitivanje tržišta, koje provodi Stručni saradnik za plan i analizu javnih nabavki. Kapitalna ulaganja raspisuju se u skladu sa raspoloživim finansijskim sredstvima, na osnovu zahtjeva i saglasnosti Uprave.

U skladu sa Uredbom o kontroli javnih nabavki u svim institucijama čiji je osnivač Kanton Sarajevo, Odjeljenje je pokrenulo sve aktivnosti propisane navedenom Uredbom te vrši kontinuirani unos podataka o svim provedenim nabavkama u Jedinstveni registar javnih nabavki Kantona Sarajevo, u skladu sa raspoloživim ljudskim resursima.

Plan javnih nabavki, izmjene i dopune Plana, kao i sve posebne odluke donesene u 2025. godini javno su objavljene na Portalu javnih nabavki (EJN) i u Jedinstvenom registru javnih nabavki Kantona Sarajevo, koji je dostupan i na web stranici Preduzeća.

U periodu od 01.01. do 31.12.2025. godine u Odjeljenju je obrađeno ukupno 15 žalbi. Odjeljenje za javne nabavke sve postupke javne nabavke provodi putem elektronskog portala Agencije za javne nabavke, u skladu sa Planom nabavki, procijenjenim vrijednostima nabavki, vrstama postupaka i planiranim rokovima za njihovo provođenje. Za većinu postupaka kod kojih je kao kriterij za dodjelu ugovora korištena najniža cijena, predviđena je e-aukcija, u skladu sa Pravilnikom o provođenju e-aukcije.

Ugovori i sporazumi zaključivani su na osnovu provedenih postupaka javnih nabavki, u skladu sa Zakonom o javnim nabavkama, kao i na osnovu važećih okvirnih sporazuma. Tokom 2025. godine zaključeno je ukupno 681 ugovor i/ili sporazum. U skladu sa Uredbom o kontroli javnih nabavki Kantona Sarajevo i Pravilnikom o javnim nabavkama, navedeni ugovori i sporazumi dostavljeni su Odjeljenju za pravne poslove, Odjeljenju za komercijalne poslove, Odjeljenju za finansije i računovodstvo, kao i ovlaštenim pokretačima – korisnicima roba, usluga i radova.

Tabela br.37.-Tabelarni prikaz objavljenih obavještenja nabavke u 2025. godini(portal ejn):

R.br.	Vrsta obavještenja	Vrsta ugovora				Ukupno
		Robe	Usluge	Radovi	Aneks II	Ukupan broj
		Ukupan broj	Ukupan broj	Ukupan broj	Ukupan broj	
1	Obavještenje o nabavci	63	44	2	8	117

Pojedinačna obavještenja o nabavci sadrže više LOT-ova, tamo gdje su postupci Podjeljeni na LOT-ove.

Tabela br. 38.- Tabelarni prikaz dodjeljenih ugovora po novim postupcima u 2025.godini (portal ejn):

R.br.	Vrsta postupka	Vrsta ugovora			Ukupno
		Robe	Usluge	Radovi	Ukupan broj
		Ukupan broj	Ukupan broj	Ukupan broj	
1.	Otvoreni postupak	32	20	0	52

2.	Direktni sporazum za period od 01.01.2025 - 31.12.2025. godine. (Preuzeto iz sistema Agencije za javne nabavke 20.01.2026.godine)	43	178	0	221
3.	Konkurentski zahtjev	11	8	0	19
4.	Izuzeća	0	1	0	1
UKUPNO:		86	207	0	293

Napomena: U tabeli na portalu ejn evidentirani Okvirni sporazumi ili ugovori, bez pojedinačnih ugovora.

Odjeljenje na mjesečnom nivou redovno izvještava Nadzorni odbor i Odbor za reviziju o svim zaključenim ugovorima i sklopljenim sporazumima.

Također, Odjeljenje je provodilo postupke nabavki po sklopljenim sporazumima sa općinama i Fondom za zaštitu okoliša Federacije BiH, uz uredno izvještavanje po okončanim postupcima.

Na osnovu iskazanih potreba službi, odjeljenja, pogona i sektora, u Odjeljenju su pripremljene tehničke specifikacije za objave javnih poziva za nabavke. Navedene poslove obavljala su dva (2) izvršioca – stručna saradnika za pripremu i tehničku dokumentaciju, od ukupno pet (5) planiranih izvršilaca predviđenih Sistematsacijom radnih mjesta.

Sistematizacijom radnih mjesta u Odjeljenju za javne nabavke predviđena su četiri (4) izvršioca na radnim mjestima Stručnog saradnika za javne nabavke i ugovore, od čega su u izvještajnom periodu bila popunjena dva (2) radna mjesta, i to na određeno vrijeme.

Sve aktivnosti na izradi Plana javnih nabavki za 2026. godinu pokrenute su u septembru 2025. godine. Nacrt Plana javnih nabavki za 2026. godinu, sa iskazanim potrebama, dostavljen je u dalju proceduru te je usvojen od strane Uprave sredinom decembra 2025. godine.

4.6.4. Odjeljenje za komercijalne poslove

Odjeljenje za komercijalne poslove sa 16 radnika obavljalo je sljedeće aktivnosti:

Tabela br. 39.-Tabelarni prikaz aktivnosti Odjeljenje za komercijalne poslove u 2025. godini

1.	<i>Aktivnosti benzinske pumpe</i>	Izdato goriva 1.045.912 litara broj sipanja vozila i radnih mašina 10.917
2.	<i>Finansijsko-dokumentacioni promet</i>	- Ulazne faktura 4.112 - Izlazne fakture 5.933 - Izdate narudžbenice 813
3.	<i>Javne nabavke, tenderi i tržišne aktivnosti</i>	- Javni pozivi za prodaju sekundarnih sirovina 5 - Konkurentski tenderi (kao isporučioци usluga): 2 - Pregovarački postupci (kao isporučioци usluga): 1
4.	<i>Reklamacije</i>	- Ukupan broj reklamacija: 36
5.	<i>Ocjena rada odjeljenja</i>	Odjeljenje za komercijalne poslove u 2025. godini je ostvarilo stabilne i održive poslovne rezultate, uz pravovremenu evidenciju i kontrolu ulaznih i izlaznih faktura. Aktivnosti u domeni javnih poziva, tendera i pregovaračkih postupaka doprinijele su jačanju tržišne pozicije preduzeća.
6.	<i>Aktivnosti ispitne laboratorije</i>	- ispitivanja tampona i agregata, - ispitivanja asfaltnih mješavina, - izradu receptura i tehničkih izvještaja, - uzorkovanja kolovoza (kern).

		Ukupno je izvršeno više od 190 laboratorijskih aktivnosti, čime je osigurana kontrola kvaliteta proizvodnje i ugrađenih materijala.
7.	<i>Operativni uslovi rada asfaltne baze</i>	Asfaltna baza je u 2025. godini radila u dva perioda: <ul style="list-style-type: none"> • od 07.03.2025. do 10.04.2025. godine, • od 08.07.2025. do 25.12.2025. godine. Tokom oba perioda evidentirani su učestali tehnički kvarovi na ključnim mašinama, posebno na utovarnoj mehanizaciji, što je značajno ograničilo proizvodnju i prodaju asfalta. Zbog tehničkih problema i nedostatka radne snage odbijeni su zahtjevi trećih lica za kupovinu toplog asfalta, a proizvodnja hladnog asfalta realizovana je u ograničenom obimu.
8.	<i>Ocjena rada asfaltne baze</i>	Ostvareni rezultati u 2025. godini ne odražavaju realne proizvodne kapacitete asfaltne baze. U uslovima tehničke ispravnosti opreme i adekvatne kadrovske popunjenosti, proizvodnja i prodaja asfalta mogle su biti znatno veće.

4.6.5. Odjeljenje za pravne i opšte poslove

Tokom izvještajnog perioda Odjeljenje za pravne i opšte poslove obavljalo je aktivnosti iz djelokruga svojih poslova. U sljedećoj tabeli ćemo prikazati pregled najvažnijih aktivnosti radnika Odjeljenja.

Tabela br.40. – Tabelarni prikaz aktivnosti odjeljenja za pravne i opšte poslove u 2025 godini.

Rb.	OPIS	JM	Ostvareno 2025
	I Podnesci sudu		
1	Tužbe za fizička lica	kom	32.639
2	Tužbe za pravna lica	kom	1.288
3	Vanredne tužbe	kom	11
4	Tužbe za garaže	kom	8
5	Povlačenje tužbi po kojima su dužnici izmirili dug	kom	41.443
6	Izvršenja po pravosnažnim presudama	kom	7
7	Zaključci od suda	kom	40.682
8	Uređene tužbe	kom	85
9	Prijava potraživanja u stečajnom postupku	kom	17
10	Prijava potraživanja u likvidacionom postupku	kom	7
11	Odgovori na tužbu (tužen RAD)	kom	25
12	Sudske nagodbe sa pravnim i fizičkim licima	kom	20
13	Sporazum o izmirenju duga	kom	6
14	Odgovori na tužbe	kom	4
15	Žalba na presudu	kom	2
16	Rješenja o odobravanju pristupa informacijama	kom	21
17	Odluke direktora Preduzeća	kom	57
18	Rješenje o isplati materijalne pomoći	kom	45
19	Sporazumi, ugovori	kom	195
20	Tenderi gdje je KJKP „RAD“ ugovorni organ	kom	7
21	Krivična prijava protiv NN izvršioca	kom	6
22	Zastupnička pitanja, Ured, Ministarstvo, ostali podnesci cca	kom	225
23	Disciplinski postupci	kom	28
24	Naknada štete-zahitjevi	kom	23

25	Rješenja po prigovoru za prijem u radni odnos		1
II Rasprave			
1	Broj rasprava pravna lica	kom	29
2	Broj rasprava fizička lica	kom	154
3	Prekršaji	kom	6
4	Stečajni postupci	kom	27
5	Likvidacioni postupci	kom	7

U izvještajnom periodu su uposlenici Odjeljenja učestvovali u izradi sljedećih akata na nivou Preduzeća :

- Pravilnik o izmjeni Pravilnika o finansijskom upravljanju i kontroli;
- Pravilnik o blagajničkom poslovanju;
- Pravilnik o finansijskom poslovanju;
- Pravilnik o izmjenama i dopunama Pravilnika o upotrebi i korištenju službenih i specijalnih vozila u KJKP „RAD“ d.o.o. Sarajevo;
- Pravilnik o formiranju cijena prikupljanja, odvoza i deponovanja komunalnog otpada za pravna i fizička lica na području Kantona Sarajevo;
- Pravilnik o organizovanju i funkcionisanju službe za čistoću;
- Pravilnik o izmjenama i dopunama Pravilnika o radu;
- Pravilnik o korištenju službenih telefona u KJKP „RAD“ d.o.o. Sarajevo;
- Pravilnik o izmjeni Pravilnika o izmjenama i dopunama Pravilnika o radu KJKP „RAD“ d.o.o. Sarajevo;
- Pravilnik o javnim nabavkama KJKP „RAD“ d.o.o. Sarajevo.

Objavljivanje propisa i drugih akata Preduzeća vrši se u skladu sa Uredbom o vrsti i postupku objavljivanja propisa i javnosti rada organa uprave, javnih preduzeća, javnih ustanova i pravnih lica čiji je osnivač Kanton Sarajevo.

Također su radnici Odjeljenja obavljali i ostale poslove koji se odnose na :

- ažuriranje Registra inspekcijskog nadzora u Kantonu Sarajevo koji je uspostavljen od strane Ureda za borbu protiv korupcije i upravljanje kvalitetom u Kantonu Sarajevo,
- objavljivanje propisa i drugih akata Preduzeća u skladu sa Uredbom o vrsti i postupku objavljivanja propisa i javnosti rada organa uprave, javnih preduzeća, javnih ustanova i pravnih lica čiji je osnivač Kanton Sarajevo.

Arhiviranje dokumentacije (kontinuirano) vršeno je blagovremeno i u skladu sa propisima i Zakonom o arhivskom poslovanju.

Na Protokolu Preduzeća je zavedeno i upućeno u organizacione jedinice Preduzeća (ulazna pošta) 22.607 podnesaka. Kada je u pitanju izlazna pošta otpremljeno je 8.705 podnesaka.

Uposlenici Odjeljenja u radu su učestvovali u radu komisija na nivou Preduzeća u svojstvu člana ili sekretara. U okviru Komisija za naknadu štete obrađeno je 23 zahtjeva za naknadu štete.

4.6.6. Odjeljenje za ljudske resurse

Ljudski resursi KJKP „RAD“ d.o.o. Sarajevo i zahtjevane kompetencije planirani su Organizacionom shemom i Pravilnikom o radu Preduzeća. Sistematizacijom je predviđeno 1.230 radnih mjesta.

Preduzeće je 31.12.2025. godine imalo ukupno 1.062 radnika što je manje za 13,2 % u odnosu na sistematizovani broj radnika dok je u odnosu na isti period prošle godine imalo 2 radnika ili 0,2% više. Veliki je broj invalida II kategorije, kojih je na dan 31.12.2025. godine bilo 138 , što čini 13% ukupnog broja zaposlenih.

Tabela br.41. – Tabelarni prikaz radne snage na dan 31.12.2025. godine

R. b.	Opis	Broj radnika po sistematizaciji	Broj radnika 31.12.2024. godine	Broj radnika 31.12.2025. godine	Index %	Index %
1	2	3	4	5	6=5/3	7=5/4
1.	Javna higijena i održavanje javnih saobraćajnica	696	621	633	90,9	101,9
2.	Sektor za ekonomske, pravne i opće poslove	324	276	270	83,3	97,8
3.	Nivo Preduzeća	210	163	159	75,7	97,5
UKUPNO		1.230	1.060	1.062	86,3	100,2

Tabela br.42.- Tabelarni prikaz broja zaposlenih po vrsti ugovora o radu zaključno sa 31.12.2025. godine

R. b.	OPIS	Ugovor o radu na neodređeno vrijeme 31.12.2024	Ugovor o radu na neodređeno vrijeme 31.12.2025	Ugovor o radu na određeno vrijeme 31.12.2024	Ugovor o radu na određeno vrijeme 31.12.2025	Ukupan broj radnika na 31.12.2024	Ukupan broj radnika na 31.12.2025
1	2	3	4	5	6	7	8
1.	Na nivou Preduzeća	155	149	8	10	163	159
2.	Sektor za ekonomske, pravne i opće poslove	256	247	20	23	276	270
3.	Javna higijena i održavanje javnih saobraćajnica	501	500	120	133	621	633
UKUPNO:		912	896	148	166	1.060	1.062

Tabela br.43 .-Tabelarni prikaz broja radnika u preduzeću i penzionisanih radnika u 2025. godini

R.b.	Kvalifikacija	Broj sistematizovanih radnih mjesta	Broj radnika 31.12.2024	Broj radnika 31.12.2025	Broj penzionisanih radnika u 2025. godini
1.	VSS	76	53	54	0
2.	VSS	23	17	19	1
3.	VKV	23	13	11	1
4.	SSS	270	205	207	6
5.	KV	282	280	276	12
6.	NK	556	492	495	16
UKUPNO		1.230	1.060	1.062	36

U Odjeljenju za ljudske resurse obavljaju se kadrovski poslovi, i to u skladu sa Zakonom o radu FBiH, Pravilnikom o radu KJKP "RAD" d.o.o. Sarajevo, Kolektivnim ugovorom i ostalim zakonskim i podzakonskim propisima. U periodu od 01.01.2025. godine do 31.12.2025. godine u Odjeljenju su pripremljeni razni dokumenati iz oblasti radnog prava, i to kako slijedi:

Tabela br. 44.- Tabelarni prikaz radnika po organizacionoj šemi i stepenu stručne spreme na dan 31.12.2025. godine

Redni broj	Stepen stručne spreme	Broj sistemati-zovanih radnih mjesta	Broj radnika Na nivou Preduzeća		Broj radnika Sektor za ekonomske, pravne i opšte poslove		Broj radnika Pogona Javna higijena i održavanje javnih saobraćajnica		Ukupan broj radnika u preduzeću	
			2024.	2025.	2024.	2025.	2024.	2025.	2024.	2025.
1.	VSS	76	21	22	27	27	5	5	53	54
2.	VŠS	23	1	1	8	9	8	9	17	19
3.	VKV	23	11	9	1	1	1	1	13	11
4.	SSS	270	47	47	119	121	39	39	205	207
5.	KV	282	49	45	43	40	188	191	280	276
6.	NK	556	34	35	78	72	380	388	492	495
UKUPNO		1.230	163	159	276	270	621	633	1.060	1.062

U odjeljenju za ljudske resurse obavljaju se kadrovski poslovi, i to u skladu sa Zakonom o radu FBiH, Pravilnikom o radu KJKP "RAD" d.o.o Sarajevo, Kolektivnim ugovorom i ostalim zakonskim i podzakonskim propisim. U periodu od 01.01.2025. godine do 31.12.2025. godine u Odjeljenju su pripremljeni razni dokumenti iz oblasti radnog prava, a koji su taksativno navedeni sa ukupnim brojnim stanjem, i to kako slijedi:

Tabela br. 45.-Tabelarni pregled ostalih poslova odjeljenja za ljudske resurse u 2025. godini

Izrađeni Akti i obavljani poslovi	2024.god.	2025.god.
Rješenja za godišnji odmor	1853	1892
Rješenja o plaćenom odsustvu	139	163
Rješenja o neplaćenom odsustvu	8	4
Uvjerjenja	306	173
Prijem radnika - ukupni	156	127
Prijem radnika - izuzeće	19	55
Prijem radnika - sufinansiranje	79	44
Prijem radnika - Javni oglas	58	28
Nastavak radnog odnosa po konkursu	17	71
Nastavak radnog odnosa po izuzeću	69	67
Povratak sa neplaćenog odsustva	2	4
Prestanak ugovora o radu - ukupni	171	125
Starosna penzija	22	16
Prijevremena starosna penzija	13	21
Invalidska penzija	2	2
Rad na određeno	93	65
Umrli radnik	2	6
Sporazumni raskid ugovora	34	13

Otkaz ugovora o radu	3	1
Otkaz ugovora o radu od strane radnika	0	1
Rješenje o otkazu sa ponudom ugovora o radu	111	112
Invalidi novi	15	7
Odluke do 60 dana	42	27
Izrada saglasnosti	8	4
Provođenje Javnog oglasa	8	5
Izrada javnog oglasa	8	5
Izrada rješenja o imenovanju komisije	26	21
Izrada odgovora na zahtjeve, molbe i ostali akti	740	991
Izrada Otkaza i Ugovora o radu po novom Pravilniku	0	1.060
Provođenje ankete za zadovoljstva radnika	1	1
Procjena poslovanja Odjeljenja za ljudske resurse	1	1

U 2025. godini za odlazak u penziju planirano je ukupno 16 radnika, dok je 21 radnik otišao u prijevremenu penziju na lični zahtjev.

Donesen je Pravilnik o izmjenama i dopunama Pravilnika o radu KJKP "RAD" d.o.o. Sarajevo sa Katalogom radnih mjesta po grupama složenosti poslova sa koeficijentima složenosti poslova i uvećanjem osnovne plaće po osnovu uslova rad po radnim mjestima u skladu s Kolektivnim ugovorom o pravima i obavezama Poslodavca i radnika u oblasti komunalne privrede za teritoriju Kantona Sarajevo. Iz tog razloga svim radnicima (1062) su otkazani prethodni ugovori s ponudom novog ugovora o radu.

Pored naprijed navedenog u Odjeljenju su obavljani i dodatni poslovi, a koji obuhvataju poslove unosa podataka u matične knjige, interne i eksterne programe, kao poslove vezane za provođenje javnih oglasa (sekretari komisija, članovi komisije za prijem radnika, vođenje Regista imenovanih lica, Registra zaposlenih lica, Registra javnih oglasa kao i registraciju i ažuriranje invalida Preduzeća kroz Fond za profesionalnu rehabilitaciju i zapošljavanje osoba sa invaliditetom.

Edukacije u 2025. godini

Tabele br. 46.- Tabelarni prikaz edukacija u 2025.godini

R.b.	Vrsta obuke / edukacije	Termin provođenja	Obuka /edukacija	
			stručna sprema	Napomena
1.	Savjetovanje „Praktična primjena Zakona o zaštiti ličnih podataka sa posebnim osvrtom na obaveze službenika za zaštitu ličnih podataka i smjernice za izradu akata	10.12.2025.	VSS	Odjeljenje za pravne i opšte poslove
2.	Seminar: Zaštita ličnih podataka GDPR – Oskar quality centar za razvoj i kvalitetu	30.10.- 31.10.2025	VSS	Odjeljenje za pravne i opšte poslove Odjeljenje za ljudske
3.	Savjetovanje: Priprema za punu primjenu novog zakona o zaštiti ličnih podataka	23.09.- 24.09.2025.	VSS	Odjeljenje za pravne i opšte poslove
4.	Unapređenje poslovnih vještina sekretara, stručnih saradnika, sekretarica i ostalog administrativnog osoblja	04.04.2025.	VSS	Odjeljenje za pravne i opšte poslove
5.	Učešće na međunarodnoj konferenciji „ZENICA WASTE FORUM“, - Udruženje Internacionalni Centar održivog razvoja ICOR	12.06 - 13.06.2025	VSS	Služba za upravljanje otpadom, zaštitu okoliša i upravljanje sistemima kvaliteta
6.	Seminar za interne auditore standarda BAS EN ISO 9001:2015 I BAS EN 14001:2015	22.05.23.05.2025.	VSS	

7.	Seminar – „KAKO IZBJEĆI GREŠKE, KAKO SPRIJEČITI ŽALBE I OSIGURATI USPJEH“ – Zamm media consulting d.o.o. Sarajevo	16.10.- 18.10.2025.	VSS	Odjeljenje za javne nabavke Dubrovnik
8.	Seminar – „IZAZOVI INOVACIJE U JAVNIM NABAVKAMA“ – Naklada Mate	01.10.- 03.10.2025.	VSS	Odjeljenje za javne nabavke Neum
9.	Seminar za interne auditore – Aneks II	04.04.2025.	VSS	
10.	Seminar – „Mehanizam prekograničnog poravnjanja emisija ugljen dioksida (CBAM) i uticaj na poslovanje – Privredna/gospodarska	Oktobar	VSS	Uprava Preduzeća
11.	Seminar – ESG standardi – uloga članova uprave i nadzornog odbora	Novembar	VSS	Uprava Preduzeća
12.	Obuka uposlenika iz zaštite na radu	Decembar	NK, KV, SSS, VKV VŠS, VSS	
13.	Obuka uposlenika odjeljenja unutrašnje zaštite – Federalna uprava policije (38 radnika)	Juli	SSS	
14.	Pripreme za godišnji izvještaj	16.12.2025.	VSS	Odjeljenje za finansije i računovodstvo
15.	Primjena e-potpisa – završne pripreme	11.12.2025.	VSS	Odjeljenje za finansije
16.	Službena putovanja	17.09.2025.	VSS	Odjeljenje za finansije
17.	Poticaji, olakšice, subvencije..	18.02.2025.	VSS	Odjeljenje za finansije
18.	Godišnji obračun i porezni bilans za 2024.	13.02.2025.	VSS	Odjeljenje za finansije
19.	Plaće u BiH u 2025.	29.01.2025.	VSS	Odjeljenje za finansije i računovodstvo
20.	Pretplata na stručni časopis Revicon	01.01.2025.	VSS	Odjeljenje za finansije i računovodstvo
21.	Pretplata – elektorska biblioteka Revicon	01.01.2025.	VSS	Odjeljenje za finansije i računovodstvo
22.	Koje su zakonske obaveze i kako izvršiti zaštitu pojedinaca u vezi s obradom osobnih podataka	30.10.- 31.10.2025.	VSS	Sekretar Preduzeća
23.	Projekat "Jačanje dualno organizovanog srednjeg stručnog obrazovanja sa fokusom na digitalizaciji"	08.12.- 10.12.2025./18. 12.-19.12.2025.	VSS VKV KV	Obuka mentora

4.6.7. Odjeljenje za zaštitu na radu i sigurnost radnika

U skladu sa članom 39. i 40. Zakona o zaštiti na radu i Plana i programa obrazovanja i obučavanja radnika iz oblasti zaštite na radu, Komisija je održala predavanje i izvršila obučavanje i upoznavanje sa opasnostima zaštite na radu za ukupno 163 radnika

Sačinjen je godišnji izvještaj o povredama i uzrocima nesreća na poslu i dostavljen Kantonalnoj upravi za inspeksijske poslove.

Urađen je Elaborat o uređenju gradilišta sa tabelarnim prikazom ulica za ljetno održavanje na području Kantona Sarajevo za period 15.04.2025. - 15.12.2025. i isti pravovremeno dostavljen Kantonalnoj upravi za inspeksijske poslove.

Na osnovu Pravilnika o načinu vršenja pregleda i ispitivanja iz oblasti zaštite na radu izvršen je pregled i ispitivanje 102 sredstava rada i izdat Zapisnik o stručnom nalaz za ista.

Tabela br. 47. Tabelarni prikaz povreda u 2025. godini

POVRIJEĐENI DIJELOVI TIJELA		BROJ POVREDA
1.	Glava, lice	4
2.	Uho	1
3.	Podlaktica, lakat	4
4.	Vrat	1
5.	Rame	1
6.	Oko	1
7.	Prsti ruke	21
8.	Šaka	2
9.	Leđa	1
10.	Ručni zglob	5
11.	Koljeno	3
12.	Skočni zglob noge	2
13.	Stopala	2
UKUPNO:		48

Izveštaj za socijalna pitanja i potrebe radnika

Obrada i prikupljanje dokumentacije za nalaz, ocjenu i mišljenje Instituta za medicinsko vještačenje radnika – ukupno je obrađeno 34 zahtjeva,
 Pripremanje i analiza mogućnosti za žalbeni proces na Rješenje o invalidnosti uposlenika na Institutu za med. vještačenje radnika – ukupno je obrađeno 11 žalbi,
 Pružanje pomoći prilikom odlaska na redovan ambulantni tretman osobama kojima je potrebna moja asistencija – ukupno je opservirano 11 uposlenika,
 Rješavanje slučajeva diskriminacije na radnom mjestu uposlenika i problema koji utiču na radnu sposobnost i učinak uposlenika – ukupno je opservirano 10 uposlenika,
 Hospitalizacija uposlenika, nadzor i saradnja sa medicinskim ustanovama – ukupno je opservirano 5 uposlenika,
 Obrada i rješavanje predmeta za mat. pomoć na osnovu prava za pomoć u slučaju smrti člana uže porodice – ukupno je obrađen 30 zahtjeva,
 Kontrola Rješenja o skraćenom radnom vremenu uposlenika na osnovu teško bolesnog djeteta,
 Saradnja sa ordinirajućim ljekarom u rješavanju zdravstvenih problema radnika, kao i zaštita ljekara od strane radnika koji su agresivni i ugrožavaju rad ambulante.

4.6.8. Odjeljenje za marketing i informacioni sistem

U IT segmentu Odjeljenja dva radnika su obavljala sljedeće poslove:

- održavanje i administraciju računarske mreže i računarske opreme,
- backup baza podataka i ostale elektronske dokumentacije,
- preventivne aktivnosti i sigurnosna ažuriranja na svih serverima i računarima,
- održavanje baza podataka i poslovnih aplikacija,
- unapređenje sigurnosti provedbom lokalnih sigurnosnih pravila i konfiguracijom firewall-a,
- uređivanje web stranice preduzeća,
- administriranje korisničkih email računa,
- podrška korisnicima.

Odjeljenje je pružalo podršku korisnicima za poslovne, office aplikacije i različite web aplikacije.

Unaprijeđene su automatizovane backup procedure.

U svrhu daljnje obrade i analiza, za različite službe kreirani su izvještaji koji nisu standardno ugrađeni u poslovnim aplikacijama.

Odjeljenje je obavljalo sistemsko i mrežno administriranje, a po potrebi su vršene administratorske funkcije u poslovnim aplikacijama. Odjeljenje je vršilo manipulaciju i pripremu podataka koji se razmjenjuju sa drugim subjektima (banke, pošta, Sud). Posebno su primijenjene razne sigurnosne aktivnosti, monitoring, podešavanja na firewall-u.

Izveštaj o poslovanju Call Centra KJKP Rad za 2025.

Call centar je i ovoj godini

Call centar KJKP Rad predstavlja centralnu tačku komunikacije s građanima putem:

- Viber i WhatsApp poruka
- E-mail komunikacije
- Telefonskih poziva

Cilj je efikasno zaprimanje prijava, njihova realizacija i pravovremeno izvještavanje rukovodstva.

Operativni pokazatelji (sedmični pregled)

- Ukupan broj zaprimljenih poruka (Viber/WhatsApp): 60-120
- Ukupan broj zaprimljenih e-mailova: 20-50
- Prosječno vrijeme odgovora: 15 minuta (chat), 2 sata (e-mail)

Realizacija prijava

- Komunalne intervencije: (odvoz otpada, čišćenje javnih površina)
- Zimska služba: (čišćenje snijega, posipanje solju)
- Ostale prijave: (građanske inicijative, informativni upiti)

Sedmični izvještaj rukovodstvu

Izveštaj se dostavlja:

- Generalnom direktoru – konsolidovani pregled svih komunikacijskih kanala i realizacija
- Direktoru javne higijene – detaljan pregled prijava vezanih za čistoću i održavanje

Preporuke za unaprjeđenje sistema

- Digitalna integracija: Uvezivanje call centra sa softverom zimske službe radi automatskog prosljeđivanja prijava.
- Analitika: Uvođenje dashboard-a za praćenje u realnom vremenu (broj prijava, status realizacije).
- Standardizacija odgovora: Kreirati bazu najčešćih pitanja i odgovora za bržu komunikaciju.
- Organizacija rada: Uvođenje smjenskog rasporeda u zimskom periodu radi bržeg odgovora na prijave.
- Sedmični brifing: Kratki sastanak sa zimskom službom radi koordinacije i planiranja.

Zaključak

Call centar KJKP "RAD" d.o.o. Sarajevo uspješno obavlja funkciju komunikacijskog i koordinacijskog mosta između građana i službi. Daljnje unaprjeđenje kroz digitalnu integraciju i bolju organizaciju rada omogućit će bržu realizaciju prijava i efikasnije upravljanje zimskom službom Call centar KJKP Rad predstavlja centralnu tačku komunikacije s građanima.

4.6.9. Odjeljenje unutrašnje zaštite

Provedene su procedure:

- za redovan (šestomjesečni) servis sistema videonadzora, protivprovale, vatrodajave i plinodajave
- za redovan šestomjesečni servis PP- aparata i hidranata u Preduzeću,

Urađena je Polica osiguranja od odgovornosti za 40 radnika odjeljenja unutrašnje zaštite

Pored navedenog izvršeno je sljedeće:

- ljekarski pregledi za radnike odjeljenja unutrašnje zaštite
- stručna obuka za radnike odjeljenja unutrašnje zaštite
- instalacija videonadzora sa komplet opremom na deponiji kod upravne zgrade
- nabavka jednog klima uređaja
- nabavka PP-aparata i to: CO2-5 kom, S-9 5 kom
- instalacija videonadzora na punktovima Ilidža, Bjelašnica, Vogošća, Stari Grad

Odjeljenje unutrašnje zaštite tokom izvještajnog perioda obavljalo je sljedeće poslove:

- redovno se vršila kontrola rada zaštitara kao i higijeničarki poslovnih prostora u Preduzeću.

4.6.10. RJ Saobraćaj u mirovanju

- **Garaže**

Korištenje garažnog mjesta ostvaruje se putem sklapanja ugovora sa KJKP "RAD" d.o.o. Sarajevo, kojim su regulisana prava i obaveze korisnika i davaoca usluga.

U narednoj tabeli dat je pregled popunjenosti garaža u 2025. godini.

Tabela 48. Tabelarni prikaz realizovanih aktivnosti za usluge garaža u 2025. godini

R.b.	Vrsta aktivnosti	Jed. mjere	Planirano za 2025.god.	Realizovano u periodu jan-decembar 2024.god	Realizovano u periodu jan-dec. 2025.god	Index	
	1	2	3	4	5	5:3	5:4
GARAŽE							
1	Natkrivene garaže	2316	2.263	2.263	2238	99	99
2	Otkrivene garaže	1609	1160	1160	1160	100	100
UKUPNO		3925	3.413	3.413	3398	99,5	99,5

U izvještajnom periodu je iskorištenost otkrivenih garaža je isti kao predhodne godine, dok je za natkrivene garaže popunjenost 99 % zbog neuslovnosti garažnih mjesta zbog prokišnjavanja.

Tabela br 49. Pregled kapaciteta javnih garaža sa njihovom iskorištenosti u 2025. godini

Rb	Lokacija i opis garaža	Raspoloživi kapacitet	Plan	Prosječna popunjenost garaža u 2025	Index
	1	2	3	4	5=4:3
1.	Dobrinja 1 garaža 1,2,3,4 Dobrinja V garaža 1,2 (natkrivene garaže)	1.390	1.349	1.324	98
2.	Saraj polje 1,2,3,4,5 (natkrivene garaže)	570	570	570	100
3.	Ciglane I	197	191	191	100
4.	Ciglane II poligon	159	153	153	100
UKUPNO natkrivene		2.316	2.263	2.238	99
5.	Dobrinja 1 garaža 1,2,3,4 Dobrinja V 1,2 (otkrivene garaže)	1030	610	610	100
6.	Saraj polje 1,2,3,4,5 (otkrivene garaže)	579	550	550	100
UKUPNO otkrivene		1.609	1.160	1.160	100
UKUPNO		3.925	3.423	3.398	99,5

U skladu sa Planom za 2024. godinu izvršeno je postavljanje automatskih rampi na garaže Saraj polje – svih 5 garaža, koju funkcioniše bez problema.

- Parkirališta

KJKP „RAD“ d.o.o. Sarajevo upravlja sa različitim vrstama parkirališta i to sa: parkiralištama sa automatskom naplatom, posebnim parkiralištima i uličnim parkiralištima.

Tabela br.50.- Tabela prikaz iskorištenosti planiranog i realizovanog kapaciteta javnih parkirališta u 2025. godini

R.b.	Vrsta aktivnosti	Jed. Mjere	Planirano za 2025god.	Realizovano u 2024.god	Realizovano u 2025.god	Index	
	1	2	3	4	5	6=5:3	7=5:4
PARKIRALIŠTA							
1	I zona	broj mjesta	675	675	675	100	100
2	II zona	broj mjesta	1.170	1.170	1.170	100	100
		UKUPNO:	1.845	1.845	1.845	100	100

Tabela br.51. Pregled kapaciteta parkirališta sa automatskom rampom u periodu u 2025. godini

R. BR.	PARKING	ULICA	ZONA	Broj mjesta 2024	Prosječna popunjenost parkinga prema naplati 2025	INDEX za mjesta prema naplati
1	2	3	4	5	6	7=6:5
AUTOMATSKA NAPLATA SA INKASANTOM						
1	Skenderija II	Skenderija 10	I	43	19	44
2	Dolac Malta	Envera Šehovića	II	91	40	44
3	Most S.Dilberović	Kotromanića	II	215	175	81
UKUPNO AUTOMATSKA NAPLATA SA INKASANTOM				349	234	67

Tabela br.52. Pregled kapaciteta uličnih parkinga i njihovom iskorištenosti u 2025. godini

R. BR.	ZONA PARKINGA BROJ MJESTA	UKUPAN BROJ MJESTA 2025.	Rezervacije i parking mjesta za invalidne osobe	Raspoloživi broj mjesta 2025.	Prosječna popunjeno st parkinga prema naplati 2025	INDEX za mjesta prema naplati
1	2	3	4	5	6	7=6/5
ULIČNI PARKINZI						
1	I ZONA	617	55	562	164	29
2	II ZONA	815	63	752	392	52
UKUPNO MJESTA		1432	118	1.314	556	42
UKUPNO ULIČNI PARKINZI				1.314	556	42

Od ukupnog broja iscrtanih mjesta (1.432) sa izdatim rješenjem nadležnog Ministarstva Saobraćaja 118 mjesta su označena za korištenje osobama sa invaliditetom. Od preostalog

broja mjesta kojih je 1.314 za 130 mjesta je Ministarstvo izdalo Rješenje na korištenje bez nadoknade ili sa nadoknadom koja se direktno uplaćuje u budžet Kantona.

Na uličnim parkinzima je jedan broj parkirnih mjesta zauzet od strane korisnika naljepnica obližnjih stambenih zgrada ili pravnih institucija. U prosjeku je 1.030 takvih naljepnica mjesečno što smanjuje izmjenjivanje većeg broja vozila na jednom parkirnom mjestu osobito u vrijeme prijepodnevnog opterećenja saobraćaja u mirovanju, ali je redovnim kontrolama i sankcijama doplatnih naloga povećan broj iskorištenosti parking mjesta ovim načinom plaćanja.

4.6.11. Asfaltna baza

Da bi proizvodnja asfalta bila kontinuirana prema naručiocima, neophodno je da proizvodnju prati adekvatna količina zaliha repromaterijala, frakcije, filera, bitumena, lož ulja, raznih ulja za postrojenje i raznih aditiva, kao i redovno servisiranje samog postrojenja, ispravna mašina za opsluživanje asfaltna baze.

Postrojenje za proizvodnju asfalta je kapaciteta 25.000 tona u jednoj godini, u zavisnosti je od vremenskih uslova i kvaliteta uskladištenih frakcija

U izvještajnom periodu ukupno je proizvedeno 3.466,40 tona asfalta, od čega je 315,20 tona hladnog asfalta i 3.151,20 tona vrućeg asfalta. Rezultati u proizvodnji asfalta su manji u odnosu na ostvarenu količinu u 2024. godini i manji u odnosu na planirane količine za 2025. godinu.

Tabela br.53.- Pregled realizovanih aktivnosti na Asfaltnoj bazi u 2025. godini

R.b.	Aktivnost	JM	Ostvareno 2024.	Plan 2025.	Ostvareno o 2025.	Index	Index
1	2	3	4	5	6	7=6/4	8=6/5
1	Proizvodnja vrućeg asfalta	t	6.253,60	11.820	3.151,20	50,39	26,66
2	Proizvodnja hladnog asfalta	t	280,80	500	315,20	112,25	63,04
3	UKUPNO	t	6.534,40	12.320,00	3.466,40	53,05	28,14
BROJ RADNIKA	Stalno uposleni		9	9	9	100	100
	Sezonski radnici		2	2	2	100	100
VOZILA I MAŠINE	Radna mašina		1	1	1	100	100

Kada je u pitanju prodaja toplog asfalta eksternim korisnicima u izvještajnom periodu je prodano 2.024,80 tona što je povećanje za 109,6 tona u odnosu na 2024 godinu kada je prodano 1.915,20 tona.

Tokom 2025.godine zastoj u proizvodnji je bio zbog nedostatka mašine za opsluživanje asfaltna baze (utovarivač), kada su se morali odbiti kupce toplog asfalta, kao i nije se moglo proizvesti za vlastite potrebe.

5. KAPITALNA ULAGANJA U 2025 GODINI

5.1.Nabavka stalnih sredstava

U 2025. godini iz vlastitih izvora finansiranja nabavljeno je stalnih sredstava u iznosu od 510.926,52 KM, a iz tuđih izvora finansiranja nabavljeno je u iznosu od 415.956,50 KM.

U narednoj tabeli je prikazana nabavka stalnih sredstava u 2025. godini..

Tabela br.54. Pregled nabavke stalnih sredstava iz vlastitih izvora finansiranja u 2025. godini

R.b	NAZIV STALNOG SREDSTVA	DATUM NAB.	IZNOS (KM)
1	Radna stolica asperup-crna	13.03.2025.	115,38
2	Rezervni dijelovi za vozilo ekomunal k02-j-113	14.03.2025.	7.296,05
3	Kärcher agregat-snažan trofazni sinkroni generator	18.04.2025.	2.307,69
4	Motorna sjekačica fs175 i dijamantska ploča lca65	09.05.2025.	4.269,23
5	Fiber-laser za odstranjivanje korozije sa metala	07.07.2025.	15.000,00
6	Benzinski trimer 1,9 bmst52-pro-x - 3 kom	09.07.2025.	989,73
7	Pumpa za caterpillar d5k2xl	16.07.2025.	36.124,19
8	Vodena pumpa za caterpillar 936e	16.07.2025.	6.014,38
9	Hladnjak ulja mjenjača za caterpillar 936e	16.07.2025.	8.390,13
10	Ulazno/izlazni terminal-20 kom	12.05.2025.	23.195,62
11	Parking upravljačka jedinica-5 kom	12.05.2025.	37.860,15
12	Parking rampa/barijera-10 kom	12.05.2025.	53.528,35
13	Nadzorna kamera i nosač za nadzornu kameru-10 kom	12.05.2025.	6.021,94
14	Snimač-5 kom	12.05.2025.	3.066,73
15	PC za monitoring	12.05.2025.	2.007,31
16	Parking operater sistem i centralni cloud based software	12.05.2025.	11.263,26
17	Lpr kamera-20 kom	12.05.2025.	43.491,78
18	Ip telefon	12.05.2025.	724,86
19	Parking rampa/barijera	12.05.2025.	3.280,00
20	Puhač lišća 580 bts-4 kom	05.08.2025.	6.495,00
21	Upravljački blok za trilety sk350	28.08.2025.	5.278,89
22	Balans štanga za mb axsor 2533	25.07.2025.	3.221,14
23	Konusno tanjirasti par za unimog	25.07.2025.	6.617,50
24	Hidraulični blok za unimog	25.07.2025.	4.295,41
25	Zupčanik 2-6 brzine za unimog sa posipačem i plugom	25.07.2025.	3.985,62
26	Izgradnja dvije jame grobnice, troškovi tehničkog pregleda	16.06.2025.	5.893,09
27	Izgradnja dvije jame grobnice, administrativna taksa	16.06.2025.	150,00
28	Fiskalna kasa tring one c sa baterijom	19.09.2025.	572,66
29	Tremol m20 fiskalna kasa/pisač	19.09.2025.	516,61
30	Kärcher profesionalni usisivač - 2 kom	22.09.2025.	2.735,04
31	Vibroploča lf80 lat za asfalt-husqvarna	29.09.2025.	5.000,00
32	Stubni nabijač lt6005-husqvarna	29.09.2025.	8.200,00
33	Kobra udarni razbijač proe sa alatima-atlas copco - 2 kom	29.09.2025.	15.000,00
34	Nabavka i ugradnja industrijskih vrata 4700×4800 - 3 kom	30.09.2025.	19.687,23
35	Nabavka i ugradnja industrijskih vrata 3470×4200 - 1 kom	30.09.2025.	4.287,77
36	Remont duvaljke na kompresoru gasnog motora na deponiji	09.10.2025.	21.346,27
37	Kancelarijska stolica nimtofte - 1 kom	16.10.2025.	85,47
38	Kancelarijska stolica nimtofte - 1 kom	22.12.2025.	85,47
39	Kancelarijska stolica nimtofte - 2 kom	22.12.2025.	170,94
40	Nadzorna kamera sa pratećom opremom-14 kom	24.12.2025.	5.461,00
41	Ležaj za rotopress faun	29.12.2025.	49.783,77
42	Popravak caterpillar mašine d6	31.12.2025.	77.110,86
	UKUPNO		510.926,52

Tabela br.55. - Pregled nabavke stalnih sredstava iz tuđih izvora finansiranja u 2025. godini

R. B.	NAZIV STALNOG SREDSTVA	DATUM NAB.	IZNOS (KM)	IZVOR INVESTIRANJA
1	Plastični kontejneri plavi i žuti-100 kom	20.02.2025.	49.279,84	Ekopak doo
2	Izgradnja dvije jame grobnice, treća privremena situacija	27.01.2025.	117.205,05	Fond za zaštitu okoliša FBiH
3	Izgradnja dvije jame grobnice, četvrta privremena situacija	26.02.2025.	65.706,00	Fond za zaštitu okoliša FBiH
4	Izgradnja dvije jame grobnice, okončana situacija	08.05.2025.	183.765,61	Fond za zaštitu okoliša FBiH
	Ukupno		415.956,50	

5.2. Kapitalni projekti

U sljedećoj tabeli navedeni su svi projekti koji su završeni ili u toku implementacije u 2025.godini, kako sa nadležnim ministarstvom, tako i sa općinama i drugim donatorima.

Tabela br. 56.- Tabelarni prikaz realizovanih projekata u 2025. godini

Izveštaj o realizaciji po projektima			
R.br.	Ulaganja po projektima	Plan i Rebalans plana ulaganja 2025. sa PDV [KM]	Realizovano u 2025 sa PDV [KM]
I	Projekti sufinansirani od strane Fonda za zaštitu okoliša FBiH		
I	Sistemska zbrinjavanje animalnog otpada u Kantonu Sarajevo (izgradnja dvije jame grobnice)	718.700,82	577.168,52
3	Izvor sredstava Fond za zaštitu okoliša	228.584,52	183.481,91
1	Izvor sredstava – Budžet KS	280.116,30	280.116,30
2	Sredstva finansirana iz vlastitih sredstava	210.000,00	113.570,31
	UKUPNO ULAGANJE I	718.700,82	577.168,52
II	Projekti finansirani od strane ostalih izvora finansiranja		
Ila	Projekat „Uspostavljanje integrisanog upravljanja otpadom kroz sistem selektivnog prikupljanja otpada” - Ugovor o poslovnoj saradnji – nabavka 100 komada plastičnih kontejnera za papir i plastiku	41.072,43	41.072,43
4	Izvor sredstava – Ekopak d.o.o.	41.072,43	41.072,43
IIb	Pilot projekat Green-Tex - Sporazum o saradnji na implementaciji pilot aktivnosti u okviru projekta Green-Tex (Serda d.o.o.)	35.100,00	35.100,00
5	Izvor sredstava – EU (SERDA)	35.100,00	35.100,00
	UKUPNO ULAGANJE II	76.172,43	76.172,43
III	Projekti finansirani od strane općina		
III	Realizacija granta Općine Centar Sarajevo za postavljanje kontejnera, podzemnih kontejnera, zelenih otoka, izgradnje niša za hajfiše, nabavku opreme i održavanje javne higijene u 2025. godini	40.000,00	17.482,35
6	Izvor sredstava – Općina Centar	40.000,00	17.482,35
	UKUPNO ULAGANJE III	40.000,00	17.482,35
	Konačna struktura ulaganja po izvorima sredstava		Ukupno
1	Budžet KS	280.116,30	280.116,30
2	Vlastita sredstva	210.000,00	113.570,31
3	Fond za zaštitu okoliša	228.584,52	183.481,91

4	Ekopak d.o.o.	41.072,43	41.072,43
5	EU (SERDA)	35.100,00	35.100,00
6	Općine	440.000,00	17.482,35
UKUPNO:		834.873,25	670.823,30

Projekti koji su realizovani u 2025.godini su sljedeći:

I. Projekat "Sistemsko zbrinjavanje animalnog otpada u Kantonu Sarajevo"

Za vrijeme izvještajnog perioda, u maju 2025. godine, završeni su radovi na izgradnji dvije jame grobnice na lokalitetu deponije Smiljevići. Ukupni vrijednost radova iznosila je 577.168,52 KM, što je obezbjeđeno sufinansiranjem više subjekata i to nadležnog ministarstva Vlade Kantona Sarajevo u iznosu 280.116,30 KM, Fonda za zaštitu okoliša FBiH u iznosu od 183.481,91 KM i KJKP „RAD“ d.o.o. Sarajevo u iznosu od 113.570,31 KM. Nakon izgradnje, dobijena je upotrebna dozvole, čime je utvrđeno da su izgrađeni objekti tehnički ispravni i spremni za upotrebu. Shodno tome, izvršene su sve administrativne i tehničke aktivnosti te su jame grobnice puštene u rad.

U nastavku izvještaja priložena je foto-dokumentacija izgradnje jama-grobnica na lokaciji deponije „Smiljevići“. Konačni izvještaj o realizaciji projekta, zajedno sa izjavom o njegovom završetku, dostavljen je Fondu za zaštitu okoliša Federacije BiH u junu 2025. godine.

Ovim projektom obezbjeđeni su infrastrukturni kapaciteti za dugogodišnje zbrinjavanje otpada životinjskog porijekla (kategorije I i II) koji nastaje na području Kantona Sarajevo. Također, ovim projektom stvoreni se osnovni preduslovi za očuvanje zdravlja stanovnika Kantona Sarajevo i zaštitu okoliša, što predstavlja jedan od glavnih prioriteta u kontekstu ekološkog i urbanog razvoja Kantona Sarajevo.



Jame grobnice na deponiji Smiljevići

II. a) „Uspostavljanje integrisanog upravljanja otpadom kroz sistem selektivnog prikupljanja otpada“ - Ugovor o poslovnoj saradnji – nabavka 100 komada plastičnih kontejnera za papir i plastiku – Ekopak d.o.o.

Tokom izvještajnog perioda nastavljena je saradnja sa firmom „Ekopak“ d.o.o. u nabavci kontejnera za odvojeno prikupljanje ambalažnog otpada: 100 kontejnera namijenjenih za odvojeno prikupljanje plastične i papirne ambalaže, i to 50 kontejnera za prikupljanje plastike i 50 kontejnera za prikupljanje papira. Zeleni otoci su postavljeni na različitim lokacijama na području Kantona sarajevo, čime je nastavljeno sa realizacijom projekta proširenja broja zelenih otoka za odvojeno prikupljanje otpada.

II b. Pilot projekat Green-Tex - Sporazum o saradnji na implementaciji pilot aktivnosti u okviru projekta Green-Tex (Serda d.o.o.)

U okviru Pilot projekta Green-Tex, kojeg implementira Sarajevska regionalna razvojna agencija SERDA d.o.o. Sarajevo, potpisan je Sporazum o saradnji s KJKP „RAD“ d.o.o. Sarajevo s ciljem realizacije pilot aktivnosti usmjerenih na unapređenje sistema prikupljanja tekstilnog otpada na području Kantona Sarajevo. Pilot aktivnost obuhvata: nabavku i postavljanje kontejnera za tekstilni otpad sa ugrađenim sensorima za praćenje kontejnera, organizovano prikupljanje tekstilnog otpada, te zajedničko iznalaženje rješenja za dalje zbrinjavanje prikupljenog tekstilnog otpada. U okviru ove aktivnosti, na korištenje je ustupljeno 10 kontejnera za tekstilni otpad, ukupne vrijednosti 35.100,00 KM. Završetak projekta i početak prikupljanja tekstilnog otpada je planiran da se realizuje do 30. juna 2026. godine

Saradnja sa Međunarodnim uredom Grada Beča u Sarajevu

Ostvarena je saradnje sa Međunarodnim uredom Grada Beča u Sarajevu te je održana online radionica na temu uspostave i funkcionisanja reciklažnih dvorišta. Tom prilikom su stručnjaci gradske službe Grada Beča za upravljanje otpadom, čistoću i vozni park (MA 48) iz grada Beča predstavili svoja iskustva, preporuke i dobre prakse u oblasti planiranja, infrastrukturnog uređenja i organizacije reciklažnih dvorišta u Beču. Istovremeno, Služba za upravljanje otpadom, zaštitu okoliša i upravljanje sistemima kvaliteta KJKP „RAD“ d.o.o. Sarajevo predstavila je glavne probleme i izazove u sistemu upravljanja otpadom u Kantonu Sarajevo, s ciljem identifikacije mjera za njegovo unapređenje.

Saradnja sa predstavnicima Grada Beča u Sarajevu se nastavlja i u narednom periodu.

Program javnih investicija u Kantonu Sarajevo (PIMIS KS)

Tokom izvještajnog perioda za Program javnih investicija u Kantonu Sarajevo za period 2026 – 2028, KJKP „RAD“ d.o.o. Sarajevo je kandidovao dva projekta i to:

a.) „Unaprjeđenje operativnih kapaciteta za zbrinjavanje otpada u Kantonu Sarajevo“

Zbog nedostatka i nefunkcionalnosti postojeće opreme i sredstava rada na deponiji Smiljevići otežano se obavljaju poslovi na sanitarnom deponovanju komunalnog otpada. S tim u vezi ovim projektom se planira nabavka sljedeće opreme i sredstava rada kako bi se poboljšao sistem upravljanja i deponovanja otpada u okviru sanitarne deponije Smiljevići i ispoštovao aspekt zaštite okoliša, potrebno je realizovati sljedeće važne aktivnosti:

1. Nabavka vozila buldozera - Za razgrtanje otpada na deponiji;
2. Nabavka kamiona troosovinca - Za prijevoz inertnog materijala za prekrivanje odlagališta;
3. Nabavka vozila podizača - Za sortirnicu za transport otpada iz sortirnice na odlagalište;
4. Nabavka namjenskog vozila za kafileriju - Za prijevoz uginulih životinja sa javnih površina
5. Nabavka cisterne (10m³) - Za prskanje pristupnih puteva na odlagalištu, za pranje manipulativnih površina i inertnih prometnica unutar odlagališta;
6. Nabavka kompaktora zapremine 40 tona za (sabijanje kompaktiranje) komunalni otpad.

b.) „Sistemska poboljšanje ljetno-zimskog održavanja čistoće u Kantonu Sarajevo“

Projekat se fokusira na nabavku i unaprjeđenje mehanizacije Kantonalnog javnog komunalnog preduzeća „RAD“ d.o.o. Sarajevo, za ljetno i zimsko održavanje čistoće u Kantonu Sarajevo, s ciljem efikasnijeg održavanja javnoprometnih površina u Kantonu Sarajevo. Postojeći vozni park je zastario, tehnički i ekološki neadekvatan, a broj vozila nedovoljan da odgovori na rastuće zahtjeve održavanja, što se posebno posebno u zimskim mjesecima i prigradskim zonama. Kroz projekat planirana je nabavka multifunkcionalnih vozila:

1. 5 kom - Specijalno vozilo sa nadogradnjom za ljetno (čistilica) i zimsko čišćenje trotoara do 2 t
2. 5 kom - Specijalno vozilo sa nadogradnjom za ljetno (čistilica) i zimsko održavanje saobraćanica zapremine spremnika cca 2,5-5 m³

3. 5 kom - Specijalno vozilo sa nadogradnjom za ljetno (pranje) i zimsko održavanje zapremine spremnika cca 2,5-5 m³

U skladu sa Uredbom o načinu i kriterijima za pripremu, izradu i praćenje realizacije programa javnih investicija u Kantonu Sarajevo (05/2015; 04/23; 03/24; i 01/25) Uredbom oba Projekta su prihvaćena u Program javnih investicija Kantona Sarajevo 2026 – 2028.

Program javnih investicija u Federaciji BiH (PIMIS FBIH)

KJKP „RAD“ d.o.o. Sarajevo je na osnovu Uredbe o načinu i kriterijima za pripremu, izradu i praćenje realizacije programa javnih investicija u Federaciji BiH („Službene novine Federacije BiH, broj 106/14, 27/19, 104/22 i 17/24) dana 21.03.2025. kandidovao šest projekata za Program javnih investicija Federacije BiH 2026-2027 godina. Navedeni projekti su sljedeći:

- a) „Uspostavljanje sistema odvojenog prikupljanja otpada u Kantonu Sarajevo“
- b) „Zatvaranje/konzerviranje neaktivnih ploha deponije Smiljevići“
- c) „Razvoj sistema odvojenog prikupljanja posebnih kategorija otpada u Kantonu Sarajevo“
- d) „Sistemska zbrinjavanje otpadnih voda sa deponije Smiljevići“
- e) „Sistemska zbrinjavanje biootpada u Kantonu Sarajevo“
- f) Uspostava rada kogenerativnog postrojenja za iskorištavanje deponijskog plina na deponiji „Smiljevići“

Komisija za odabir projekata za Program javnih investicija Federacije BiH je sve projekte ocijenila pozitivno, te su uvršteni u Program javnih investicija FBIH 2026-2028. Projektne ideje su također ušle kao prijedlog projekata Svjetske banke i planirano je njihovo finansiranje u okviru projekta SWEEP ("Investment prioritization and subproject concepts for integrated solid waste management for the Sustainable Solid Waste Management Project (SWEEP), Bosnia and Herzegovina) koji će se finansirati kroz kredit Federacije BiH, a za apliciranje na ove projekte, neophodno je projekte pripremiti za implementaciju, što podrazumijeva pripremljenu tehničku dokumentaciju.

6. IZVJEŠTAJ O FINANSIJSKOM POSLOVANJU

6.1. Finansijski rezultat

Tabela br. 57.- Tabela prikaz finansijskog rezultata za 2025. godinu

	Elementi	Rebalans plana za 2025.god. (KM)	Ostvareno 2024. god. (KM)	Ostvareno 2025. god. (KM)	Index %	Index %
III	FINANSIJSKI REZULTAT					
	Broj kolone	1	2	3	4=3/1	5=3/2
I	PRIHOD	47.500.852	50.436.489	50.597.996	106,5	100,3
II	RASHOD	50.392.352	53.628.733	51.294.927	101,8	95,6
III	GUBITAK	-2.891.500	-3.192.244	-696.931	24,1	21,8

Ovakav trend kretanja prihoda, rashoda, parametara poslovanja, ukazuje na činjenicu da je ostvaren gubitak iz redovnog poslovanja u iznosu od 696.931 KM (Tabela 57).

6.2. Prihodi

U 2025. godina ostvaren je ukupan prihod u iznosu 50.597.996 KM i isti je za 6,5% veći od Rebalansa plana za 2025. godinu, odnosno za 3.097.144 KM, dok je u odnosu na prethodnu godinu veći za 0,3% odnosno 161.507 KM.

Tabela br.59 - Tabelarni prikaz strukture ukupnog prihoda u 2025. godini

Red.	OPIS	Rebalans plan a 2025.god. (KM)	Ostvareno 2024.god. (KM)	Ostvareno 2025.god. (KM)	Index %	Index %
	broj kolone	1	2	3	4=3/1	5=3/2
I	PRIHODI					
1.(1a+1 b+1c)	Poslovni prihodi	44.099.321	47.410.200	44.795.124	101,6	94,5
1.a	prihodi od pruženih usluga na domaćem tržištu	34.761.142	34.512.419	34.594.592	99,5	100,2
1.b	prihodi od prodaje gotovih proizvoda i robe	594.252	605.076	594.085	100,0	98,2
1.c	ostali poslovni prihodi (zajednička komunalna potrošnja, odloženi prihod, sudski troškovi, refundacija posuđene radne snage...)	8.743.927	12.292.705	9.606.447	109,9	78,1
2.	Finansijski prihodi Prihodi od kamata Neto pozitivne kursne razlike Ostali finansijski prihodi	500.000	370.027	468.381 414.505 45.773 8.103	93,7	126,6
3.	Ostali prihodi i dobici (naplaćena ranije otpisana potraživanja)	2.901.531	2.656.262	3.293.444	113,5	124,0
4.	Dobici od dugoročne nefinansijske imovine (povećanje fer vrijednosti investicijskih nekretnina koje se ne amortizuju)			2.041.047		
	UKUPNO PRIHODI (1 do 4)	47.500.852	50.436.489	50.597.996	106,5	100,3

2. Poslovni prihodi

Poslovni prihodi iznose 44.795.124 KM što je 88,5% ukupnih prihoda preduzeća, i manji su za 2.615.076 KM ili 5,3% u odnosu na prethodnu godinu. Odnose se na prihode od pruženih usluga na domaćem tržištu koji su ostvareni u iznosu od 34.594.592 KM i za 0,2% veći su od prihoda u prethodnoj godini, a za 0,5% manji su od Rebalansa plana za 2025. godinu, čine 71,3% ukupnih prihoda.

Prihodi od prodaje gotovih proizvoda ostvareni su u iznosu od 594.085 KM, čine 100% Rebalansa plana za 2025. godinu, a za 1,8% manji su od ostvarenog prihoda u 2024. godini, čine 1,2% ukupnih prihoda preduzeća.

Tabela br.60 - Prihodi od pruženih usluga na domaćem tržištu u 2025. godini

R.b.	OPIS	Rebalans plana za 2025.god. (KM)	Ostvareno 2024.god. (KM)	Ostvareno 2025.god. (KM)	Index %	Index %
1	2	3	4	5	6=5/3	7=5/4
1(1.a +1.b+1 .c)	POSLOVNI PRIHODI	44.099.321	47.410.200	44.816.911	101,6	94,5
1.a	Prihodi od pruženih usluga na domaćem tržištu	34.761.142	34.512.419	34.594.592	99,5	100,2
1.1.	Prihodi od individualne komunalne potrošnje	28.089.570	27.571.186	28.157.169	100,2	102,1
1.1.1.	- redovan odvoz komunalnog otpada-fizička lica	12.948.768	12.556.652	12.912.294	99,7	102,8
1.1.2.	- redovan odvoz komunalnog otpada-pravna lica	14.541.314	14.176.933	14.558.167	100,1	102,7
1.1.3.	- vanredan odvoz otpada	486.088	547.324	486.429	100,1	88,9
1.1.4.	- čišćenje i pranje	22.949	35.705	19.560	85,2	54,6
1.1.5.	-potvrde i saglasnosti	60.541	52.196	60.795	100,6	116,5
1.1.6.	- sporazumi	30.000	202.376	119.924	399,7	59,3
1.2.	-Ljetno održavanje saobraćajnica, signalizacija i rušenje	800.082	1.513.140	846.107	105,8	55,9
1.3.	-Zimsko, mašinsko i ručno održavanje saobraćajnica i trotoara prema dobijenim ugovorima sa Direkcijom za ceste KS, općinama i ostalo	1.800.366	1.653.140	1.645.124	91,4	99,5
1.4.	-Usluge deponovanja otpada za treća lica i uništenje robe	475.249	351.758	375.407	79,0	106,7
1.5.	-Prihod od kafilerskih usluga	19.813	17.672	24.655	124,4	139,5
1.6.	-Saobraćaj u mirovanju	3.202.441	3.102.882	3.207.941	100,2	103,4
	- garaže	1.545.925	1.506.960	1.563.504	101,1	103,8
	- parking prostori	1.656.516	1.595.922	1.644.437	99,3	103,0
1.7.	Pauk služba	373.621	302.570	338.189	90,5	111,8
1. b	Prihodi od prodaje gotovih proizvoda i robe	594.252	605.076	594.085	100,0	98,2
1.	razvrstani otpad	299.556	282.306	255.652	85,3	90,6
2.	proizvodnja i prodaja asfalta trećim licima	294.697	322.770	338.433	114,8	104,9
1.c.	Ostali poslovni prihodi (zajednička komunalna potrošnja , odloženi prihod, sudski troškovi,...)	8.743.927	12.292.705	9.606.447	109,9	78,1
1.1.	Zajednička komunalna potrošnja	5.641.325	7.833.821	6.407.885	113,6	81,8
1.2.	Komunalni redari dotacija	399.651	827.368	399.651	100,0	48,3
1.3.	Prihodi od zavoda za zapošljavanje i refundacije	401.582	1.241.261	564.315	140,5	45,5

	bolovanja (sufinansiranje javnih radova, programi, bolovanje)					
1.4.	Prihod od donacija (odloženi prihod)	1.127.635	1.416.794	1.116.056	99,0	78,8
1.5.	Ostali prihodi (sudske takse, prikupljen reciklažni otpad, naplatu štete, najam, naplatu sudskih sporova,...)	1.173.734	973.461	1.118.540	95,3	114,9

Prihodi od individualne komunalne potrošnje ostvareni su u iznosu od 28.157.169 KM, veći su od Rebalansa plana za 2024. godinu za 0,2 %, a za 2,1% veći su od ostvarenih prihoda u prethodnoj godini.

Prihod usluga redovnog prikupljanja, odvoza i deponovanja otpada za fizička lica ostvaren je u iznosu od 12.912.294 KM i manji je za 0,3% od Rebalansa plana za 2025. godinu, a za 2,8% veći je u odnosu na prethodnu godinu, a što je posljedica većeg obima uključene korisne površine korisnika usluga, obzirom da se cijena usluga nije promijenila od 1998. godine.

Tabela br.61 – Prihod usluga redovnog prikupljanja, odvoza i deponovanja otpada za fizička lica u 2025.godini

Opis	Rebalans plana 2025.god (KM)	Ostvaren prihod u 2024.god (KM)	Ostvaren prihod u 2025.god (KM)	INDEX	INDEX
1	2	3	4	5=4/2	6=4/3
Fizička lica	12.948.768	12.556.652	12.912.294	99,7	102,8

Tabela br.62 - Pregled broj objekata i fakturisanih površina za fizička lica u 2025. godini

OPIS	Broj objekata u 31.12.2024. god.	Fakturisano (m ²) 31.12. 2024 god.	Broj objekata u 31.12.2025. god.	Fakturisano (m ²)u 31.12. 2025.god.	INDEX	INDEX
1	2	3	4	5	6=4/2	7=5/3
Fizička lica	163.083	10.294.885	165.441	10.584.079	101,4	102,8

Broj novouključenih objekata za fizička lica povećan je za 1,4% (2.358 objekata) u odnosu na 2024. godinu, dok je korisna površina za fizička lica povećana za 2,8% (289.194 m2).

Prihod usluga redovnog prikupljanja, odvoza i deponovanja otpada za pravna lica ostvaren je u iznosu od 14.558.167 KM, zabilježio je povećanje od 0,1% u odnosu na Rebalans plana za 2025.godinu, a za 2,7% veći je u odnosu na prethodnu godinu. Cijena usluga nije se mijenjala od 1996. godine.

Povećanje fakturisanog prihoda u odnosu na prethodnu godinu obezbjeđeno je nizom aktivnosti organizovanih tokom godine u terenskoj službi koja je u organizaciji ekonomsko pravnog sektora.

Tabela br.63. - Prihod usluga redovnog prikupljanja, odvoza i deponovanja otpada za pravna lica u 2025.godini

Opis	Rebalans plana za 2025.god (KM)	Ostvareni prihod u 2024.god (KM)	Ostvareni prihod u 2025.god (KM)	INDEX	INDEX
1	2	3	4	5=4/2	6=4/3
Pravna lica	14.541.314	14.176.933	14.558.167	100,1	102,7

Tabela br.64. - Pregled broja objekata i fakturisanih površina za pravna lica u 2025. godini

OPIS	Broj objekata u 31.12.2024. god.	Fakturisano (m ²) 31.12. 2024.god.	Broj objekata u 31.12.2025. god.	Fakturisano (m ²)u 31.12.2025. god.	INDEX	INDEX
1	2	3	4	5	6=4/2	7=5/3
Pravna lica	15.358	3.704.961	15.610	3.770.106	101,6	101,8

Iz prethodne tabele uočljivo je povećanje korisne površine pravnih lica za 1,8% (65.145 m²), i povećanje broja novouključenih objekata za 1,6% (252 objekata) u odnosu na 2024. godinu.

Vanredan odvoz otpada, odnosno odvoz otpada po narudžbi ostvario je prihod u iznosu 486.429 KM, veći je za 0,1% od Rebalansa plana za 2025. godinu, a za 11,1% manji je u odnosu na isti period prethodne godine.

Čišćenja i pranja (usluge po narudžbi ili ugovori) – ostvaren je prihod u iznosu od 19.560 KM, što je za 14,8% manje od Rebalansa plana za 2025. godinu, a za 45,2% manje u odnosu na prethodnu godinu. To je prihod koji je ostvaren angažovanjem cisterni na isporuci vode ili na uslugama pranja saobraćajnica po narudžbi, od strane trećih lica.

Prihod od izdatih potvrda i saglasnosti ostvaren je u iznosu od 60.795 KM i isti je za 0,6% veći od Rebalansa plana za 2025. godinu, a za 16,5% veći je od ostvarenja u prethodnoj godini.

Prihodi po sporazumima iznose 119.924 KM, odnose se na interventne mjere za prekomjernu zagađenost zraka u Kantonu Sarajevo u iznosu od 17.368,79 KM, održavanje javne higijene u Novom Sarajevu 102.555,14 KM.

Prihod ljetnog održavanja i izgradnje saobraćajnica, signalizacije i rušenja ostvaren je u iznosu od 846.107 KM, veći je za 5,8% od Rebalansa plana za 2025. godinu, a za 44,1% manji je u odnosu na prethodnu godinu. Odnosi se na ljetno održavanje i izgradnju saobraćajnica u iznosu od 693.920 KM, signalizaciju 2.403 KM i rušenje objekata u iznosu od 149.784 KM.

Tabela br.65. - Prihod ljetnog održavanja javnih saobraćajnica u 2025. godini

R e d.	OPIS	Ostvareno 2024. (KM)	Ostvareno 2025.(KM)	Index %
	broj kolone	1	2	3=2/1
1.	Ljetno održavanje i izgradnja saobraćajnica	1.452.369	693.920	47,8
2.	Signalizacija	6.200	2.403	38,8
3.	Rušenje	54.642	149.784	274,2
	UKUPNO	1.513.211	846.107	55,9

Prihod Zimske službe (fakturisani) ostvaren je u iznosu od 1.645.124 KM i isti je za 8,6% manji od Rebalansa plana za 2025. godinu, a za 0,5% manji je od ostvarenog prihoda u prethodnoj godini.

Tabela br.66. -Tabelarni prikaz prihoda zimske službe po investitorima za 2025. godinu

INVESTITOR	IZNOS 2024 god. (KM) bez PDV-a	IZNOS 2025 god. (KM) bez PDV-a
Općina Centar	493.030	506.687
Općina Novi Grad	428.443	414.932
Ministarstvo saobraćaja – direkcija za puteve	366.751	405.564
Općina Stari Grad	188.743	180.149

Općina Novo Sarajevo	169.761	128.733
Služba za zajedničke poslove institucija BiH	3.134	-
Nogometni savez BiH	1.092	1.365
Unioinvest	389	778
ASA bolnica	290	
AVAZ	205	205
JP Olimpijski bazen Otoka	373	330
RTV BiH	410	
Park prinčeva	173	-
Klinički centar		2.734
Univerzitet u Sarajevu		3.280
SFS group	-	378
UKUPNO	1.653.140	1.645.136

Prihod usluge deponovanja otpada za treća lica i uništenje robe ostvaren je u iznosu od 375.407 KM, isti je manji za 21% od Rebalansa plana za 2025. godinu i za 6,7% veći je od ostvarenog prihoda u prethodnoj godini.

Tabela br. 67.-Tabelarni prikaz deponovanog otpada i uništenja robe za treća lica u 2025. godini

	OPIS	Ostvareno 2024. god. (KM)	Ostvareno 2025. god. (KM)	Index %
1	2	3	4	5=4/3
1.	Deponija	235.212	244.275	117,9
2.	Uništenje robe	73.130	95.243	130,2
3.	Deponovanje otpada životinjskog porijekla	43.416	35.889	82,7
	UKUPNO	351.758	375.407	106,7

Prihod od kafilerskih usluga (fakturisani) ostvaren je u iznosu od 24.655 KM, veći je od Rebalansa plana za 2025. godinu za 24,4%, a za 39,5% veći je u odnosu na prethodnu godinu.

Prihod R.J. Saobraćaj u mirovanju u 2025. godini

Tabela br.68 - Tabelarni prikaz prihoda R.J. Saobraćaj u mirovanju u 2025. godini

R.b.	Saobraćaj u mirovanju	Rebalans plana za 2025. (KM)	Ostvareno 2024. (KM)	Ostvareno 2025. (KM)	Index %	Index %
	broj kolone	1	2	3	4=3/1	5=3/2
1.	- naplata parkinga - garaže	1.545.925	1.506.960	1.563.504	101,1	103,8
2.1.	- naplata parkinga - parking karte	540.303	523.002	541.157	100,2	103,5
2.2.	- naplata parkinga - parking naljepnice	400.453	306.300	407.974	101,9	133,2
2.3.	- naplata parkinga - postavljanje lisica	65.135	110.118	64.365	98,8	58,5
2.4.	- naplata parkinga - parkomat	650.625	656.502	630.941	97,0	96,1
2.	Ukupno parking prostori (2.1.do 2.4.)	1.656.516	1.595.922	1.644.437	99,3	103,0
	Ukupan prihod garaža i parking prostora	3.202.441	3.102.882	3.207.941	100,2	103,4

Prihod RJ Saobraćaj u mirovanju ostvaren je u iznosu od 3.207.941 KM (fakturisani) , što je za 0,2% više u odnosu na Rebalans plana za 2025. godinu, a za 3,4% više u odnosu na prethodnu godinu. Odnosi se na naplatu parkinga -garaže, parking karte, parking naljepnice, parkomat, postavljanje lisica.

Prihod od naplate parkinga – garaže ostvaren je u iznosu od 1.563.504 KM, veći je za 1,1% od Rebalansa plana za 2025. godinu, a za 3,8% veći je od prihoda u 2024. godini.

Prihod parking prostora ostvaren je u iznosu od 1.644.437 KM, manji je za 0,7% od Rebalansa plana za 2025. godinu dok je za 3% odnosno 48.515 KM veći od prihoda u prethodnoj godini.

Prihod „Pauk“ službe u 2025. godini

Tabela br.69. - Tabela prikaz ostvarenog prihoda „Pauk“ službe u 2025. godini

	Pauk služba	Rebalans plana 2025. (KM)	Ostvareno 2024 (KM)	Ostvareno 2025. (KM)	Index %	Index %
	broj kolone	1	2	3	4=3/1	5=3/2
3.1.	- usluge pauk službe	323.533	261.668	292.180	90,3	111,7
3.2.	- ležarina	50.088	40.902	46.009	91,9	112,5
3.	Ukupno „pauk“ služba (3.1.do 3.2.)	373.621	302.570	338.189	90,5	111,8

Prihod „Pauk“ službe ostvaren je u iznosu od 338.189 KM, manji je za 9,5% od Rebalansa plana za 2025. godinu, dok je za 11,8% veći od prihoda u 2024. godini.

Prihodi od prodaje gotovih proizvoda i robe ostvareni su u iznosu od 594.085 KM, čine 100% Rebalansa plana za 2025. godinu, a za 1,8% manji su u odnosu na isti period prethodne godine.

Odnose se na prihod ostvaren od prodaje razvrstanog otpada u iznosu od 255.652 KM, čini 85,3% Rebalansa plana za 2025. godinu, a za 9,4% manji je od prihoda u prethodnoj godini.

Tabela br.70 - Tabela prikaz ostvarenog prihoda od razvrstanog otpada u 2025. godini

	OPIS	2023 (KM)	2024 (KM)	2025 (KM)
1	Pet ambalaža	30.137	30.960	63.342
2	Stari papir i karton	118.070	186.205	154.412
3	Najlon	6.969	14.104	8.230
4	Staklo	9.385	29.327	11.566
5	Aluminijska ambalaža	2.709	10.115	7.565
6	Otpadno drvo	1.300	3.400	4.700
7	Metal	4.777	7.214	4.484
8	Električni otpad	494	982	1.353
	Ukupno	173.841	282.306	255.652

Prihod ostvaren proizvodnjom i prodajom asfalta trećim licima ostvaren je u iznosu od 338.433 KM, a prodato je 2.237 tona asfalta i to 2.024,8 tone vrućeg i 212,2 tona hladnog asfalta. Isti je za 14,8% veći od Rebalansa plana za 2025. godinu, a za 4,9% veći u odnosu na isti period prethodne godine.

Ostali poslovni prihodi

Ostali poslovni prihodi ostvareni su u iznosu od 9.606.447 KM, veći su za 9,9% od Rebalansa plana za 2025. godinu, a za 21,9% manji su od ostvarenog prihoda u 2024. godini. Odnosi se na: prihod Zajedničke komunalne potrošnje, Komunalnih redara (dotacija), prihod od donacija

(odloženi prihod), prihod zavoda za zapošljavanje (programi), refundacije bolovanja i ostale prihode.

Tabela br.71. - Tabela prikaz ostalih poslovnih prihoda u 2025. godini

R.b.	OPIS	Rebalans plana za 2025 (KM)	Ostvareno 2024. (KM)	Ostvareno 2025.(KM)	Index %	Index %
1	2	3	4	5	6=5/3	7=5/4
2.1.	zajednička komunalna potrošnja	5.641.325	7.833.821	6.407.885	113,6	81,8
2.2.	komunalni redari - dotacija	399.651	827.368	399.651	100,0	48,3
2.3.	Prihodi od donacija (odloženi prihod)	1.127.635	1.416.794	1.116.056	99,0	78,8
2.4.	prihodi od zavoda za zapošljavanje i refundacije bolovanja	401.582	1.241.261	564.315	140,5	45,5
2.5.	ostali prihodi (sudske takse, najam, ostalo...)	1.173.734	973.461	1.118.540	95,3	114,9
2.	UKUPNO (2.1. – 2.5.)	8.743.927	12.292.705	9.606.447	109,9	78,2

Prihod Zajedničke komunalne potrošnje u 2025. godini

Tabela br.72. - Tabela prikaz ostvarenog prihoda Zajedničke komunalne potrošnje u 2025. godini

Red.	OPIS	Ostvareno 2024 (KM)	Ostvareno 2025 (KM)	Index %
1	2	3	4	5=4/3
2.1. (2.1.1. – 2.1.7)	Prihodi od usluga zajedničke komunalne potrošnje	7.833.821	6.407.885	81,8
2.1.1.	- ručno čišćenje saobraćajnica	2.443.679	2.865.826	117,3
2.1.2.	- mašinsko čišćenje saobraćajnica	1.552.498	548.029	35,3
2.1.3.	- pranje javnoprometnih saobraćajnica	1.867.006	1.119.901	60,0
2.1.4.	- održavanje javne higijene - divlje deponije	847.970	983.334	116,0
2.1.5.	- održavanje zelenih površina općine Ilijaš	456.731	516.185	113,0
2.1.6.	-higijeničarski servis	180.816	253.451	140,2
2.1.7.	-zimsko održavanje trotoara, stepenica i mostova	485.121	121.161	25,0

Prihod Zajedničke komunalne potrošnje ostvaren je u iznosu od 6.407.885 KM, manji je za 18,2% u odnosu na prethodnu godinu, a za 13,6% veći je u odnosu na Rebalans plana za 2025. godinu.

Odnosi se na ručno čišćenje saobraćajnica, mašinsko čišćenje saobraćajnica, pranje saobraćajnica, uklanjanje divljih deponija, održavanje zelenih površina općine Ilijaš, higijeničarski servis i zimsko održavanje trotoara, stepenica i mostova.

Dotacija - Komunalni redari

Dotacija za Komunalne redare iz budžeta Kantona Sarajevo ostvarena je u iznosu od 399.651 KM i manja je za 51,7% u odnosu na prethodnu godinu. Od mjeseca juna 2025. godine, a na osnovu Odluke o cijeni komunalnih usluga iz segmenta Zajedničke komunalne potrošnje koje pruža KJKP "RAD" d.o.o. Sarajevo ("Službene novine Kantona Sarajevo", broj 23/25) ne postoji mogućnost refundacije naknade troškova plaća i materijalnih troškova za Komunalne redare.

Prihodi od donacija (odloženi prihod)

Princip sučeljavanja prihoda i rashoda iznos je koji je sadržan u vrijednosti stalnih sredstava nabavljenih putem donacije i istovremeno u vrijednosti iskazane amortizacije, a u 2025. godini ostvaren je u iznosu od 1.116.056 KM, što je za 1% manje u odnosu na Rebalans plana za 2025. godinu, a za 21,2% manje u odnosu na prethodnu godinu.

Prihodi od zavoda za zapošljavanje i refundacije bolovanja ostvareni su u iznosu od 564.315 KM, a odnose se na sufinansiranje zapošljavanja putem raznih Programa za zapošljavanje u iznosu od 353.780 KM i refundacije bolovanja preko 42 dana za 315 radnika u iznosu od 210.535 KM. Isti su za 40,5% veći od Rebalansa plana za 2025. godinu, a za 54,5% manji su u odnosu na 2024. godinu.

Ostali prihodi ostvareni su u iznosu od 1.118.540 KM, manji su od Rebalansa plana za 2025. godinu za 4,7%, a za 14,9% veći su u odnosu na prethodnu godinu. Odnose se na sudske troškove u iznosu od 764.610 KM (fizička lica 727.609 KM, pravna lica 36.129 KM, ostale 872 KM), prikupljen reciklažni otpad 193.016 KM, najam 72.846 KM, naplata štete 33.638 KM, ispravka greški iz ranijih godina 48.204 KM, viškove 5.423 KM i ostalo 803 KM.

2. Finansijski prihodi

Finansijski prihodi ostvareni su u iznosu 468.381 KM, manji su za 6,3% od Rebalansa plana za 2025. godinu, a za 26,6% veći su od ostvarenog prihoda u 2025. godini. Odnose se na prihode od kamata za fizička lica 284.979 KM, pravna lica 125.699 KM, prihode od kamata po kupoprodajnim odnosima u zemlji -ostalo 3.483 KM, ostale prihode od kamata 344 KM, pozitivne kursne razlike 45.773 KM i ostale finansijske prihode 8.103 KM.

3. Ostali prihodi i dobici

Ostali prihodi i dobici ostvareni su u iznosu od 3.293.444 KM, veći su od Rebalansa plana za 13,5%, a za 24% veći su u odnosu na 2024. godinu. Odnose se na naplaćena ranije ranije ispravljena ili otpisana potraživanja koja nisu finansijska imovina.

Ovo je vrsta prihoda koja prevashodno zavisi od rada sudova i izdatih tužbenih zahtjeva.

Tabela br.73. - Struktura naplaćenih ranije otpisanih potraživanja u 2025. godini po vrstama usluga je sljedeća:

OPIS	Ostvareno u 2024.god. (KM)	Ostvareno u 2025.god. (KM)	INDEX
1	2	3	4=3/2
PRAVNA LICA – redovan odvoz	613.238	530.280	86,5
FIZIČKA LICA – redovan odvoz	1.870.843	2.715.741	145,2
VANREDNI KUPCI	170.751	46.203	27,1
GARAŽE – čuvanje vozila	1.430	1.220	85,3
UKUPNO	2.656.262	3.293.444	124,0

4.Dobici od dugoročne nefinansijske imovine (prihod od povećanja fer vrijednosti investicijskih nekretnina koje se ne amortizuju)

Ostvaren je u iznosu od 2.041.047 KM, a odnosi se na povećanje fer vrijednosti zemljišta (investicijske nekretnine koje se ne amortizuju) u iznosu od 852.149 KM i povećanje fer vrijednosti građevinskih objekata (investicijske nekretnine koje se ne amortizuju) u iznosu od 1.188.898 KM. Na osnovu revizorskog mišljenja, odnosno osnova za mišljenje sa rezervom za finansijske izvještaje za 2024. godinu u Bilješci broj 16 revizorskog izvještaja konstatovano je da Preduzeće nije izvršilo usklađivanje vrijednosti investicijskih nekretnina s procjenom fer vrijednosti. Preduzeće je na dan 31. decembar 2025. godine izvršilo procjenu vrijednosti investicijskih nekretnina i tom prilikom utvrdilo iznos fer vrijednosti investicijskih nekretnina.

6.3. Troškovi i rashodi

Ukupni troškovi i rashodi u 2025. godini ostvareni su u iznosu od 51.294.927 KM, veći su za 1,8% od Rebalansa plana za 2025. godinu, dok su za 4,4% odnosno 2.333.806 KM, manji u odnosu na isti period prethodne godine.

Tabela br.74. – Pregled troškova i rashoda u 2025. godini

R:ib	OPIS	Rebalans plana 2025. (KM)	Ostvareno 2024. (KM)	Ostvareno 2025. (KM)	Index %	Index %
	broj kolone	1	2	3	4=3/1	5=3/2
II	TROŠKOVI I RASHODI					
1.	Materijalni troškovi	4.942.141	5.951.850	4.633.715	93,8	77,9
1.1.	- utrošene sirovine i materijal	1.300.591	2.371.075	1.338.241	102,9	56,4
1.2.	- utrošena energija i gorivo	2.599.193	2.684.599	2.459.804	94,6	91,6
1.3.	- utrošeni rezervni dijelovi	741.537	527.603	534.158	72,0	101,2
1.4.	- otpis sitnog inventara, ambalaže i autoguma	300.820	368.573	301.512	100,2	81,8
2.	Troškovi plaća i ostalih primanja zaposlenih i dr. fizičkih lica	35.670.279	35.602.312	35.494.998	99,5	99,7
2.1.	- plate i naknade plata	29.100.616	29.542.176	29.088.622	100,0	98,5
2.2.	- troškovi službenih putovanja	295	7.213	2.415	-	33,5
2.3.	- troškovi ostalih primanja, naknada i materijalnih prava radnika	6.399.115	5.927.466	6.342.421	99,1	107,0
2.4.	- troškovi naknada članova odbora, komisija i sl.	60.253	52.705	61.540	102,1	116,8
2.5.	- troškovi naknada ostalim fizičkim licima	110.000	72.752	-	-	-
3.	Troškovi proizvodnih usluga	478.236	389.411	479.468	100,3	123,1
3.1.	- troškovi usluga održavanja	400.724	308.688	402.679	100,5	130,4
3.2.	- troškovi reklame i sponzorstva	70.819	9.337	6.178	92,3	66,2

3.3.	- troškovi zakupa i ostale proizv. usl.	6.693	71.386	70.611	99,7	98,9
4.	Amortizacija i troškovi rezervisanja	3.250.847	4.729.541	5.186.264	159,5	109,7
4.1.	- troškovi amortizacije	2.500.847	2.843.919	2.471.044	98,8	86,9
4.2.	- troškovi rezervisanja za otpremnine		1.144.301	658.858		57,6
4.3.	-troškovi rezervisanja za otpis potraživanja MSFI 9			981.874		
4.4.	-troškovi rezervisanja za sudske sporove i štetne ugovore do 12 mjeseci			381.989		
4.5.	-troškovi rezervisanja za sudske takse	750.000	741.321	692.500	92,3	93,4
5.	Nematerijalni troškovi	1.768.592	2.165.733	1.950.049	110,3	90,0
5.1.	- troškovi neproizvodnih usluga	499.438	906.260	566.300	113,4	62,5
5.2.	- troškovi reprezentacije	2.999	3.601	3.346	111,6	92,9
5.3.	- troškovi premija osiguranja	129.586	120.544	125.717	97,0	104,3
5.4.	- troškovi platnog prometa	69.675	59.844	75.298	108,1	125,8
5.5.	- troškovi poštanskih i telekomunikacijskih usluga	510.262	595.851	601.726	117,9	101,0
5.6.	-troškovi poreza,naknada,taksi i drugih držbina	451.969	389.093	485.520	107,4	124,8
5.7.	- troškovi članskih doprinosa i sl. obaveza	64.734	53.646	53.646	82,9	100,0
5.8.	- ostali nematerijalni troškovi	39.929	36.893	38.466	96,3	104,3
6.	Finansijski rashodi	30.003	56.040	22.587	75,3	40,3
7.	Rashodi po osnovu ispravke vrijednosti i otpisa potraživanja	3.500.000	4.408.508	2.920.070	83,4	66,2
8.	Ostali rashodi i gubici	500.402	92.039	409.094	81,8	443,2
9.	Smanjenje vrijednosti zaliha gotovih proizvoda – Asfaltna baza	100.015	-49.007	27.110	27,1	-55,3
10.	Nabavna vrijednost prodane robe na veliko (Sortirnica)	151.837	282.306	135.093	89,0	47,8
11.	Manjkovi sirovina i materijala			36.479	-	
	UKUPNI TROŠKOVI I RASHODI (1 do 11)	50.392.352	53.628.733	51.294.927	101,8	95,6

Materijalni troškovi

ostvareni su u iznosu od 4.633.715 KM, čine 93,8% Rebalansa plana za 2025. godinu, a za 22,1% manji su od troškova u prethodnoj godini. Odnose se na utrošene sirovine i materijal, energiju i gorivo, rezervne dijelove i otpis sitnog inventara, alata, HTZ opreme i autoguma.

Troškovi sirovina i materijala ostvareni su u iznosu od 1.338.241 KM, manji su za 43,6% u odnosu na prethodnu godinu, a za 2,9% veći su od Rebalansa plana za 2025. godinu.

Odnose se na troškove sirovina i materijala za asfaltnu bazu u iznosu od 341.281 KM, održavanje i izgradnju saobraćajnica 129.251 KM, zimsku službu u iznosu od 463.031 KM, deponiju 49.522 KM, odvoz otpadaka 64.010 KM, mehanizacija javne higijene 1.759 KM, čišćenja i pranja 87.682 KM, održavanje i prateću tehničku podršku 83.718 KM, sektora za ekonomske pravne i opće poslove 42.631 KM, higijenskog servisa 2.235 KM, saobraćaja u mirovanju 1.230 KM i ostalo 2.880 KM.

Tabela br.75. - Tabela prikaz utrošenih količina sirovina za proizvodnju asfalta u 2025. godini uporedivo sa 2024. godinom

OPIS	Jed. mjere	Količina u 2024. godini (t)	Vrijednost u 2024. godini (KM)	Količina u 2025. godini (t)	Vrijednost u 2025. godini (KM)	Index %	Index %
1	2	3	4	5	6	7=5/3	8=6/4
Frakcija	t	6.049,14	171.485,08	3.929,78	113.945,60	65,0	66,4
- krečnjak		4.706,53	103.805,09	2.819,94	60.431,03	41,1	58,2
- spilit		1.342,61	67.679,99	1.109,84	53.514,57	82,7	79,1
Bitumen polimer 50/905	t	41,21	62.712				
Bitumen B-60	t	253,11	317.358	154,64	180.120,3	61,3	56,8
Filer	t	248,39	11.458	109,63	7.546,86	44,2	65,9
Iterlene In 2000 Special	kg	2.830,8	27.122	3.120	30.875,52	110,2	113,8
Lož ulje	l	4.100	8.898	2.400	4.800,85	58,5	54,0
Interfibra	kg	72	281	284,0	1.107,6	394,4	394,0
Ostalo			1.363				
Trihloretilen	kg			200,0	2.800,00		
			600.677		340.973		56,8

Tabela br.78- Tabela prikaz cijena sirovina za proizvodnju asfalta u 2025. godini uporedivo sa 2024. godinom

OPIS	Jed. mjer	Prosječna cijena u 2024. godini (KM)	Prosječna cijena u 2025. godini (KM)	Index %
1	2	3	4	5=4/3
Frakcija	t			
- krečnjak		22,05	21,43	97,2
- spilit		50,41	48,22	95,7
Bitumen polimer 50/905		1.521,77		
Bitumen B-60	t	1.253,82	1.164,77	93,0
Filer	t	46,13	68,83	149,2
Iterlene In 2000 Special	kg	9,58	9,9	103,3
Lož ulje	l	2,17	2,00	92,2

Troškovi za redovno održavanje i izgradnju saobraćajnica iznose 129.251 KM, i za 36,3% manji su u odnosu na prethodnu godinu.

Troškovi posipnog materijala ostvareni su u iznosu od 439.161 KM i za 50,9% manji su u odnosu na prethodnu godinu. U narednom dijelu izvještaja dat je tabelarni pregled troškova posipnog materijala količinski i vrijednosno uporediv sa prethodnom godinom za usluge zimske službe.

Tabela br.76. - Tabelarni prikaz utrošenih količina i vrijednosti posipnog materijala u 2025. godini uporediv sa 2024. godinom

OPIS	Potrošena količina u 2024. godini (t)	Potrošena količina u 2025. godini (t)	Index	Iznos 2024. godini (KM)	Iznos 2025. godini (KM)	Index %
1	2	3	4=3/2	5	6	7=6/5
Industrijska so	4.168,1	1.844,2	44,2	829.794	403.651	48,6
- so za posipanje	3.891,4	1.478,9	38,0	737.432	280.369	38,0
- so za posipanje 50/1	276,7	365,3	132,0	92.362	123.282	133,5
Frakcija	372,2	120,1	32,3	8.873	2.805	31,6
Kalcijum hlorid	49,3	25,2	51,1	55.736	32.705	58,7
UKUPNO				894.403	439.161	49,1

Pokazatelji iz prethodne tabela upućuju na činjenicu da su u 2025. godini potrošene manje količine soli za posipanje za 62% ,kalcijum hlorida za 48,9% i frakcije za 67,7%,a veće količine soli za posipanje pakovane u vrećama od 50 kg za 32%.

Tabela br.77. - Tabelarni prikaz cijena posipnog materijala u 2025. godini uporediv sa 2024. godinom

OPIS	Cijena posipnog materijala u 2024. godini (KM/ toni)	Cijena posipnog materijala u 2025. godini (KM/toni)	Index %
1	2	3	4=3:2
Industrijska so	189,50	196,34	103,6
Industrijska so (vreće 50 kg)	333,80	337,48	101,1
Frakcija	23,84	23,35	97,9
Kalcijum hlorid	1.131,57	1.297,82	114,7

Troškovi kancelarijskog materijala ostvareni su u iznosu od 69.011 KM, a veći su za 10,4% u odnosu na prethodnu godinu.

1.2.Troškovi energije i goriva

ostvareni su u iznosu od 2.459.804 KM,i čine 4,8% ukupnih troškova preduzeća.U odnosu na isti period prethodne godine ovi troškovi manji su za 8,4% odnosno 224.795 KM, i za 5,4% manji u odnosu na Rebalans plana za 2025. godinu.

Troškovi električne energije ostvareni su u iznosu od 331.723 KM i isti su za 34,9% veći u odnosu na prethodnu godinu (85.855 KM).

Troškovi goriva i maziva ostvareni su u iznosu od 2.128.081 KM, manji su za 12,7% odnosno 310.652 KM u odnosu na prethodnu godinu.

Tabela br.78. - Tabelarni pregled potrošnje goriva i maziva u 2025. godini uporediv sa prethodnom godinom:

OPIS	Potrošnja goriva i maziva u 2024. god. (KM)	Potrošnja goriva i maziva u 2025. god. (KM)	Index %
1	2	3	4=3/2
Eurodizel	2.292.584	2.000.774	87,3
Mazivo i benzin	146.147	127.305	87,1
-benzin	9.015	8.081	89,6
-mazivo	137.132	119.226	86,9
Ukupno gorivo i mazivo	2.438.731	2.128.081	87,3
Prosječna cijena dizela	2,15	1,91	88,8
OPIS	2024. god. (I)	2025.god. (I)	Index
Eurodizel	1.068.271	1.045.912	97,9

Iz prethodne tabele je uočljivo smanjenje potrošnje goriva za 22.359 litara, odnosno za 2,1% u odnosu na prethodnu godinu. Troškovi dizela u izvještajnom periodu manji su za 12,7% u odnosu na isti period prethodne godine, a kao posljedica smanjene jedinične cijene goriva za 11,2% i smanjene potrošnje goriva.

Tabela br.79 - Tabelarni pregled potrošnje goriva po mjestu nastanka u 2025. godini uporedivo sa 2024. godinom

OPIS	Potrošnja euro-dizela u 2024. god (I)	Potrošnja euro-dizela u 2025. god (I)	Index	Razlika potrošnje u litrima
1	2	3	3:2	
KJKP „RAD“ d.o.o Sarajevo (službena vozila i kombi koji se koristi po potrebi za sve pogone)	3.193	6.275	196,5	+3.082
JAVNA HIGIJENA (operativna služba)	5.018	3.949	78,7	-1.069
PRIKUPLJANJE I ODVOZ OTPADAKA I RECIKLAŽA	723.798	746.625	103,1	+22.827
ČIŠĆENJE I PRANJE SAOBRAĆAJNICA	88.301	61.340	69,5	-26.961
ZIMSKA SLUŽBA	39.992	26.282	65,7	-13.710
PAUK SLUŽBA	12.549	13.259	105,6	+710
GRADSKA PARKIRALIŠTA	4.366	2.921	66,9	-1.445
GRADSKA DEPONIJA	123.688	137.466	111,1	+13.778
KAFILERSKE USLUGE	4.005	4.088	102,0	+83
KOMUNALNI REDARI	4.935	3.853	78,0	-1.082
LJETNO ODRŽAVANJE SAOBRAĆAJNICA, SIGNALIZACIJA I RUŠENJE	45.979	29.213	65,5	-16.766
ASFALTNA BAZA	4.441	3.064	69,0	-1.377
SLUŽBA ZA ODRŽAVANJE I PRATEĆU TEHNIČKU PODRŠKU	5.086	3.940	77,5	-1.146
SKTOR ZA EK. ,PRAVNE I OPĆE POSL	2.920	3.637	124,5	+717
UKUPNO	1.068.271	1.045.912	97,9	-22.359

Troškovi rezervnih dijelova ostvareni su u iznosu od 534.158 KM i manji su za 28% u odnosu na Rebalans plana za 2025. godinu, dok su za 1,2% veći u odnosu na prethodnu godinu.

Troškovi sitnog inventara, alata, HTZ opreme i auto guma ostvareni su u iznosu od 301.512 KM i veći su od Rebalansa plana za 2025. godinu za 0,2%, dok su u odnosu na prethodnu godinu manji za 18,2%.

Tabela br.80.- Struktura troškova sitnog inventara, alata, auto guma i HTZ opreme u 2025. godini

OPIS	IZNOS 2024. god. (KM)	IZNOS 2025. god. (KM)	INDEX
1	2	3	4=3/2
Sitan inventar	9.336	11.040	118,2
Alat	11.428	4.808	42,0
Auto gume	83.269	163.583	196,5
HTZ oprema	264.540	122.080	46,1
UKUPNO	368.573	301.512	81,8

Troškovi auto guma iznose 163.583 KM, veći su za 96,5% u odnosu na prethodnu godinu. U 2025. godini nabavljeno je alata u iznosu od 4.808 KM, a sitnog inventara u iznosu od 11.040 KM.

Troškovi HTZ opreme iznose 122.080 KM, i za 53,9% manji su u odnosu na prethodnu godinu.

Troškovi plata i ostalih primanja radnika i drugih fizičkih lica

Troškovi plata i ostalih primanja radnika i drugih fizičkih lica ostvareni su u iznosu od 35.494.998 KM , što je 69,2% ukupnih troškova preduzeća, i manji su za 0,3% odnosno 107.315 KM u odnosu na prethodnu godinu, a za 0,5% manji su od Rebalansa plana za 2025. godinu sa sljedećom strukturom:

Plate i naknade plata u 2025. godini iznose 29.088.622 KM i za 1,5% odnosno 453.554 KM manji su u odnosu na prethodnu godinu.

Tabela br.81. - Tabela prikaz troškova plata i naknade plata za 2025. godinu

OPIS	IZNOS (KM) u 2024. godini	IZNOS (KM) u 2025. godini	INDEX
1	2	3	4=3/2
Bruto plate i naknade plata	29.542.176	29.088.622	98,5
Neto plata i naknada plata (bez poreza na dohodak)	17.208.511	17.331.013	100,7
Akontacija poreza na dohodak	1.230.076	1.288.295	104,7
Doprinosi na teret zaposlenih	8.294.248	8.379.263	101,8
Doprinosi poslodavca	2.809.341	2.090.051	74,4
Prosječna bruto plata	2.066	2.118	102,5
Prosječna neto plata	1.327	1.378	103,8
Prosječan broj zaposlenih na osnovu sati rada	1.092	1.063	97,3

Prilikom obračuna plate radnicima se obračunava minuli rad, noćni rad, prekovremeni rad , rad na praznik i rad u dane sedmičnog odmora.

Troškovi službenih putovanja ostvareni su u iznosu od 2.415 KM , manji su za 66,5% u odnosu na prethodnu godinu.

Troškovi ostalih primanja , naknada i materijalnih prava radnika ostvareni su u iznosu od 6.342.421 KM, a odnose se na topli obrok, troškove prevoza na posao i s posla , regres za

godišnji odmor i ostale naknade radnicima. Veći su za 7% u odnosu na prethodnu godinu, a za 0,9% manji su od Rebalansa plana za 2025. godinu.

Isplata ostalih naknada (toplog obroka, prevoza, regresa) izvršena je u skladu sa Zakonom o porezu na dohodak u visini neoporezivih iznosa.

Tabela br.82. - Tabelarni prikaz troškova ostalih primanja, naknada i materijalnih prava radnika u 2025. godini

OPIS	IZNOS (KM) u 2024. godini	IZNOS (KM) u 2025. godini	INDEX
1	2	3	4=3/2
Troškovi prevoza	674.433	701.313	104,0
Troškovi toplog obroka	3.669.175	4.100.301	111,7
Troškovi regresa (u skladu sa zakonskim ograničenjem)	732.858	833.900	113,8
Troškovi ostalih materijalnih prava radnika	846.254	685.736	81,0
Kotizacije za seminare, savjetovanja, stručno usavršavanje	4.747	21.171	446,0
UKUPNO	5.927.467	6.342.421	107,0

Troškovi toplog obroka ostvareni su u iznosu od 4.100.301 KM, i isti su 11,7% odnosno 431.126 KM, veći od troškova u prethodnoj godini. Obračun toplog obroka vrši se na osnovu mjesečnog prosjeka neto plaće po zaposlenom u F BiH.

Troškovi prevoza radnika ostvareni su u iznosu od 701.313 KM i isti su za 4% veći u odnosu na prethodnu godinu.

Troškovi regresa ostvareni su u iznosu od 833.900 KM i isplaćeni su u skladu sa zakonskim odredbama i Kolektivnim ugovorom.

Ostale naknade radnicima u iznosu od 685.736 KM odnose se na isplate za otpremnine prilikom odlaska radnika u penziju koje su stvarno ostvarene su u iznosu od 316.828 KM (od toga rezervisani dio troškova iznosi 256.533 KM), pomoći i naknade troškova sahrane u slučaju smrti 235.833 KM, liječenje, lijekovi, i bolesti zaposlenih i užih članova porodice 258.108 KM, pokloni zaposlenim povodom državnih i vjerskih praznika i druge nagrade radnicima 131.500 KM.

Ovi troškovi manji su u odnosu na prethodnu godinu za 19%.

Tabela br.83. - Tabelarni pregled ostalih naknada radnicima u 2025. godini uporediv sa 2024. godinom:

VRSTA NAKNADE	Broj radnika u 2024. god.	2024. god. iznos (KM)	Broj radnika u 2025. god.	2025. god. iznos (KM)	INDEX
1	2	3	4	5	6=5/3
Troškovi otpremnina prilikom odlaska u penziju (stvarni iznos)	47	192.816 (283.222)	39	60.295 (316.828)	
Pomoć i naknade troškova sahrane u slučaju smrti	46	184.359	51	235.833	127,9
Liječenje, lijekovi i bolesti zaposlenih i ostalih članova porodice	86	344.679	56	258.108	74,9

Pokloni zaposlenim povodom državnih i vjerskih praznika, jubilarne i druge nagrade zaposlenim	1.386	124.400	1.491	131.500	105,7
UKUPNO		846.254		685.736	81,0

Kotizacije za seminare i naknade za stručno usavršavanje iznose 21.171 KM.

Troškovi naknada članovima odbora, komisija i sl. u iznosu od 61.540 KM, i veći su za 2,1% od Rebalansa plana za 2025. godinu, a za 16,8% veći su u odnosu na prethodnu godinu. Ove troškove čine naknade članovima Nadzornog odbora 23.701 KM, Odbora za reviziju 21.218 KM, Skupštine preduzeća 5.232 KM, direktora interne revizije 8.049 KM i raznih komisija 3.339 KM.

Tabela br.84. - Tabelarni prikaz naknada članovima odbora, komisija i slično u 2025. godini.

OPIS	2024. godina IZNOS (KM)	2025. godina IZNOS (KM)	INDEX
1	2	3	4=3/2
Nadzorni odbor	16.825	23.701	140,9
Odbor za reviziju	22.445	21.218	94,5
Direktor interne revizije		8.049	-
Skupština društva	5.289	5.232	98,9
Razne komisije (eksperti za JN)	8.146	3.339	41,0
UKUPNO	52.705	61.540	116,8

Troškovi proizvodnih usluga

ostvareni su u iznosu od 479.468 KM, veći su za 0,3% od Rebalansa plana za 2025. godinu, a za 23,1% veći su u odnosu na isti period prethodne godine. Odnose se na troškove održavanja, troškove zakupa i troškove reklame i propagande.

Usluge održavanja sredstava rada ostvarene su u iznosu od 402.679 KM veći su za 0,5% od Rebalansa plana za 2025. godinu, a za 30,5% veći su u odnosu na prethodnu godinu, a odnose se na popravke sredstava rada od strane drugih pravnih lica. Najveći iznos sredstava utrošen je za održavanje transportnih sredstava u iznosu od 310.925 KM, troškove tekućeg održavanja 91.504 KM i investiciono održavanje 250 KM.

Troškovi najma iznose 70.611 KM, a odnose se na troškove najma postrojenja i ostale opreme 6.179 KM, troškove zakupa poslovnog prostora 10.533 KM, te ostali troškovi najma 53.899 KM. Ovi troškovi su za 0,3% manji od Rebalansa plana za 2025. godinu, a za 1,1% manji su u odnosu na prethodnu godinu.

Troškovi reklame i sponzorstva iznose 6.178 KM, odnose se na reklame putem elektronskih medija.

Amortizacija i troškovi rezervisanja

Troškovi amortizacije i rezervisanja ostvareni su u iznosu od 5.186.264 KM, veći su za 59,5 od Rebalansa plana za 2025. godinu, a za 9,7% veći su u odnosu na prethodnu godinu.

Troškovi amortizacije ostvareni su u iznosu od 2.471.044 KM, čine 0,4% ukupnih troškova preduzeća. Isti su za 1,2% manji od Rebalansa plana za 2025. godinu, dok su u odnosu na prethodnu godinu manji za 13,1%, odnosno 372.875 KM.

Troškovi amortizacije nastali su obračunom troškova primjenjujući poreske stope u skladu sa Zakonom o porezu na dobit.

Tabela br.85.- Tabelarni prikaz amortizacije do visine porezno priznatih rashoda u 2025. godini

OPIS	2024. godina IZNOS (KM)	2025. godina IZNOS (KM)	INDEX
1	2	3	4=3/2
Amortizacija postrojenja i opreme	1.612.089	1.297.214	80,5
Amortizacija transportnih sredstava	558.529	508.913	91,1
Amortizacija investicijskih nekretnina	443.475	443.475	100,0
Amortizacija građevinskih objekata	151.852	167.471	110,3
Amortizacija nematerijalnih sredstava	37.795	13.555	35,9
Amortizacija imovine s pravom korištenja	25.958	25.958	100,0
Amortizacija alata, pogonskog i kancelarijskog namještaja	14.221	14.459	101,7
UKUPNO	2.843.919	2.471.044	86,9

Troškovi rezervisanja za otpremnine za period duži od 12 mjeseci ostvareni su u iznosu od 658.858 KM.

Rezervisanja za sudske sporove i štetne ugovore za period do 12 mjeseci iznose 381.989 KM, a rezervisanja za sudske takse iznose 692.500 KM.

Uknjiženje po modelu očekivanih kreditnih gubitaka – MSFI 9 iznose 981.874 KM (potraživanja koja nisu utužena).

Nematerijalni troškovi

Ostvareni su u iznosu od 1.950.049 KM , veći su za 10,3% od Rebalansa plana za 2025. godinu, a za 10% manji su od troškova u prethodnoj godini.

Odnose se na: troškove neproizvodnih usluga, reprezentacije, premije osiguranja, platnog prometa, poštanskih i telekomunikacijskih usluga, poreza , naknada , taksi..., članskih doprinosa i obaveza i ostale nematerijalne troškove.

Troškovi neproizvodnih usluga iznose 566.330 KM, veći su za 13,4% od Rebalansa plana za 2025. godinu, a za 37,5% manji su u odnosu na prethodnu godinu. Ove troškove čine zdravstvene usluge, komunalne usluge, revizijske, računovodstvene, advokatske, notarske, procjene i vještačenja, kontrole kvaliteta i atestiranja , čišćenja prostorija, zaštitarske usluge i ostale neproizvodne usluge.

Troškovi zdravstvenih usluga ostvareni su u iznosu od 44.660 KM , i za 4,6% veći su u odnosu na isti period prethodne godine. Ovi troškovi odnose se na finansiranje rada ambulante medicine rada za potrebe uposlenika, kao i na obavezne ljekarske preglede radnika.

Troškovi komunalnih usluga ostvareni su u iznosu od 286.840 KM, i isti su za 42,9% manji u odnosu na isti period prethodne godine.

Ovi troškovi odnose se na troškove vode 78.636 KM, troškove grijanja 53.966 KM, troškove gasa 141.180 KM, troškove kanalizacije 3.651 KM, troškove deratizacije 9.290 KM i ostalo 117 KM.

Tabela br.86. - Struktura troškova komunalnih usluga u 2025. godini

VRSTA TROŠKOVA	2024. god. IZNOS (KM)	2025. god. IZNOS (KM)	INDEX %
1	2	3	4=3/2
Troškovi vode	262.941	78.636	29,9
Troškovi gasa	176.010	141.180	80,2

Troškovi toplana	52.207	53.966	103,4
Troškovi kanalizacije	2.438	3.651	149,7
Troškovi deratizacije	8.223	9.290	113,0
Ostali troškovi	140	117	83,6
UKUPNO	501.959	286.840	57,1

Iz prethodne tabele se vidi da je utrošak vode u preduzeću u 2025. godini za 70,1% smanjen u odnosu na isti period prethodne godine, utrošak plina manji je za 19,8%. Razlog smanjenja potrošnje vode za 59.913 m³ rezultat je sanacije vodovodne mreže u krugu preduzeća KJKP "RAD" d.o.o. Sarajevo u ulici Paromlinska 57, čija je sanacija započeta u 2024. godini i završena u 2025. godini.

Troškovi revizijskih usluga ostvareni su u iznosu od po 10.000 KM.

Advokatske usluge iznose 23.858 KM i za 35,8% manje su u odnosu na prethodnu godinu.

Troškovi procjene, vještačenja i slično ostvareni su u iznosu od 27.800 KM, a odnose se na troškove analize procjena kapitala, vrijednosti investicijskih nekretnina kao i na troškove servisiranja plinskih bojlera.

Troškovi kontrole, kvaliteta i atestiranja iznose 118.387 KM i 20,8% manji su u odnosu na isti period prethodne godine.

Zaštitarske usluge iznose 30.424 KM, i iste su kao prethodne godine.

Ostale neproizvodne usluge iznose 24.361 KM (putarine 967 KM, najam toaleta 3.784 KM, elaborati 1.850 KM, čišćenje prostorija 3.571 KM, geometar 750 KM, korištenje kratkih brojeva 400 KM, godišnji obračun aplikacija 290 KM, ispitivanje instrumenata 600 KM, pranje vozila 143 KM, ostalo 12.006 KM).

Troškovi reprezentacije ostvareni su u iznosu od 3.346 KM, manji su za 7,1% u odnosu na prethodnu godinu.

Troškovi premije osiguranja ostvareni su u iznosu od 125.717 KM, manji su za 3% od Rebalansa plana za 2025. godinu, a za 4,3% veći su u odnosu na prethodnu godinu, a odnose se na premije osiguranja stalnih sredstava 2.192 KM, premije osiguranja zaposlenih od posljedica nesretnog slučaja 42.128 KM, osiguranje sredstava u transportu 79.731 KM, troškove premije osiguranja od odgovornosti prema trećim licima 1.600 KM, ostale troškove premije osiguranja 66 KM.

Tabela br.87. - Tabelarni pregled troškova osiguranja u 2025. godini uporediv sa 2024. godinom

OPIS	Ostvareno u 2024. (KM)	Ostvareno u 2025. (KM)	Index
1	2	3	4=3/2
Premije osiguranja sredstava u transportu	77.859	79.731	102,4
Premije osiguranja zaposlenih od posljedica nesretnog slučaja	39.292	42.128	107,2
Premije osiguranja stalnih sredstava	2.853	2.192	76,8
Ostali troškovi premije osiguranja	339	66	19,5
Troškovi premije osiguranja od odgovornosti prema trećim licima	200	1.600	800,0
UKUPNO	120.544	125.717	104,3

Troškovi platnog prometa ostvareni su u iznosu od 75.298 KM, a odnose se na troškove platnog prometa u zemlji 61.244 KM, bankovne garancije 13.476 KM i ostale bankarske usluge 578 KM. Ovi troškovi veći su za 8,1% od Rebalansa plana za 2025. godinu, a za 25,8% veći su u odnosu na prethodnu godinu.

Troškovi poštanskih i telekomunikacionih usluga ostvareni su u iznosu od 601.726 KM i veći su za 17,9% od Rebalansa plana za 2025. godinu, a za 1% veći su u odnosu na prethodnu godinu.

Isti se odnose na elektronsko štampanje računa 527.377 KM, troškove telefona 49.094 KM, troškovi interneta 13.422 KM, ostale poštanske usluge 11.833 KM.

Tabela br.88. - Tabela pregled troškova PTT usluga ostvarenih u 2025. godini uporedivi sa 2024. godinom:

OPIS	Ostvareno u 2024 god. (KM)	Ostvareno u 2025. god. (KM)	INDEX
1	2	3	4=3/2
Otprema računa poštom i elektronsko štampanje računa	515.321	527.377	102,3
Troškovi telefona	42.714	49.094	114,9
Troškovi interneta	13.950	13.422	96,2
Ostale poštanske i telekomunikacione usluge	23.866	11.833	49,6
UKUPNO	595.851	601.726	101,0

Povećanje troškova otpreme računa poštom i elektronsko štampanje računa je iz razloga što su se tokom 2025. godine tri puta slali računi za fizička lica očekujući da će doći do promjene cijena. Svaki put računi su sadržavali i opomene za dug ukoliko je korisnik usluga imao obaveze po neplaćenim računima ili zahvalu za uredno izmirenje obaveza.

Troškovi poreza, naknada, taksi i drugih dažbina, ostvareni su u iznosu od 485.520 KM, i veći su za 24,8% u odnosu na prethodnu godinu.

Tabela br.89. - Tabela pregled troškova poreza, naknada, taksi i drugih dažbina u 2025. godine

OPIS	2024. god. (KM)	2025. god. (KM)	Index
1	2	3	4=3/2
Taksa na istaknutu firmu	18.040	18.040	100,0
Naknada za vodu	51.384	62.611	121,8
Naknada za vodu i zaštitu od prirodnih i drugih nesreća - plate	172.300	173.617	100,8
Tehnički pregled, registracija vozila	107.308	81.199	75,7
Administrativne takse	6.276	5.310	84,6
Sudske takse	17.999	6.324	35,1
Takse za nabavljene naftne derivate	1.105	12.275	-
Porez na imovinu	1.880	2.756	146,6
Ostali porezi, takse naknade i druge dažbine na teret pravnog lica	5.605	40.769	727,4
Ostali porezi- PDV po rjršnju	5.237	82.618	1577,6
UKUPNO	389.093	485.520	124,8

Troškovi članskih doprinosa i slične obaveze iznose 53.646 KM, manji su za 17,1% u odnosu na Rebalans plana za 2025. godinu, a na nivou su troškova u prethodnoj godini. Odnose se na članarinu privrednoj komori u iznosu od 13.200 KM i vanjskotrgovinska komora 40.446 KM.

Ostali nematerijalni troškovi iznose 38.466 KM, odnose se na troškove oglasa u štampi, osim reklamnih u iznosu od 23.360 KM, troškove pretplate na stručna glasila 1.919 KM, ostali nematerijalni troškovi- dnevna štampa 7.083 KM i ostali nematerijalni troškovi 6.104 KM.

Finansijski rashodi

Ostvareni su u iznosu od 22.587 KM, a odnose se na rashode od kamata od nepovezanih strana u iznosu od 20.828 KM, negativne kursne razlike po osnovu obaveza po kreditima i zajmovima u iznosu od 1.604 KM i ostali finansijski rashodi 155 KM.

Rashode od kamata nepovezanih strana čine: kamate po kreditima banaka 4.962 KM, rashode od kamata po osnovu korištenih najмова 687 KM, zatezne kamate iz dužničko povjerilačkih odnosa 178 KM, ostale zatezne kamate 15.001 KM.

Rashodi po osnovu ispravke vrijednosti i otpisa potraživanja

Na poziciji rashoda po osnovu ispravke vrijednosti i otpisa potraživanja evidentiran je iznos od 2.920.070 KM. Ovi troškovi za 16,6% manji od Rebalansa plana za 2025. godinu, a za 33,8% manji su u odnosu na prethodnu godinu. Odnose se na vanredne kupce u iznosu od 38.848 KM, pravna lica u iznosu od 1.086.682 KM, fizička lica 1.792.305 KM i ostalo 2.235 KM.

Tabela br.90. - Rashodi po osnovu ispravke vrijednosti i otpisa potraživanja u 2025. godini

OPIS	Otpis potraživanja u 2024. Iznos (KM)	Otpis potraživanja u 2025. Iznos (KM)	Index %
1	2	3	4 = 3/2
VANREDNI KUPCI	0	38.848	-
PRAVNA LICA	2.570.123 2022.god.-1.133.658 2023.god.-1.436.465	1.086.682	42,3
FIZIČKA LICA	1.838.385	1.792.305	97,5
UKUPNO	4.408.508	2.917.835	66,2

Ostali rashodi

ostvareni su u iznosu od 409.094 KM, čine 81,8% Rebalansa plana za 2025. godinu, dok su za 344,5% veći od rashoda u 2024. godini.

Odnose se troškove sudskih i drugih sporova 18.420 KM, kazne za privredne prestupe i prekršaje 16.601 KM, naknade štete trećim licima 6.719 KM, rashode po osnovu ispravki grešaka iz prethodnih perioda 360.760 KM, rashodi iz prošle godine 5.308 KM i kalo, rastur, kvar i lom 1.286 KM.

Smanjenje vrijednosti zaliha gotovih proizvoda – Asfaltna baza ostvareni su u iznosu od 27.110 KM.

Nabavna vrijednost prodane robe Sortirnica iznosi 135.093 KM.

Manjkovi sirovina i materijala iznose 36.479 KM.

Imovina i izvori imovine

Struktura imovine ((aktiva)

OPIS	31.12.2025	01.01.2025	Index
1	2	3	4=2/3
DUGOROČNA IMOVINA	38.688.608	38.187.222	101
KRATKOROČNA IMOVINA	17.309.234	19.350.429	89
UKUPNO IMOVINA (AKTIVA)	55.997.842	57.537.651	97

Struktura izvora imovine (pasiva)

OPIS	31.12.2025	01.01.2025	Index
1	2	3	4=2/3
KAPITAL	32.749.073	33.448.359	98
DUGOROČNE OBAVEZE	9.175.822	8.821.144	104
KRATKOROČNE OBAVEZE	14.072.947	15.268.148	92
UKUPAN IZVOR IMOVINE (PASIVA)	55.997.842	57.537.651	97

Dugoročna imovina

Nabavna vrijednost dugoročne imovine na dan 31.12.2025. godine iznosi 107.124.729 KM, ispravka vrijednosti je 68.436.121 KM, što znači da je ova imovina amortizovana (otpisana) sa 63,9%, odnosno neto sadašnja vrijednost iznosi 38.688.608 KM.

Amortizacija za obračunski period 2025. godine iznosi 2.471.044 KM.

Najveća neto sadašnja vrijednost dugoročne imovine je : Ulaganja u investicione nekretnine i iznosi 23.212.404 KM, što je 60% ukupne dugoročne imovine.

U odnosu na stanje početkom godine, ova sredstva imaju povećanje za 1.597.572 KM ili 60%.

Kratkoročna (obrtna) imovina

Tekuća (obrtna) sredstva na dan 31.12.2024. godine iznose 11.394.337 KM, što je u odnosu na stanje 01.01.2025. godine, povećanje za 1.661.640 KM ili 17,1%. Prosječno korištena tekuća sredstva iznose 10.563.517 KM.

- Zalihe

Ukupne zalihe na dan 31.12.2025. godine iznose 1.671.242 KM što je u odnosu na stanje na početku godine smanjenje za -109.199 KM ili 3%.

Najveće zalihe su sirovina, materijala i rezervnih dijelova i sitan inventar u iznosu od 1.453.913 KM u odnosu na stanje početkom godine , imaju povećanje za 229.117 KM ili 18,7%.

- Kratkoročna potraživanja i plasmani

Na dan 31.12.2025. godine iznose 9.723.095 KM , što je u odnosu na stanje početkom godine povećanje za 1.770.839 KM ili 22,3%.

Najveća potraživanja su na poziciji Kupci u zemlji u iznosu od 6.325.758 KM, a u odnosu na stanje na početku godine ova potraživanja imaju smanjenje za 500.420 KM ili 7,3%.

Sumljiva i sporna kratkoročna potraživanja na dan 31.12.2025. godine iznose 55.215.794 KM, što je 22,3% bruto vrijednosti ukupnih kratkoročnih potraživanja.

Kapital

Kapital preduzeća na dan 31.12.2025. godine iznosi 32.749.073 KM, što je u odnosu na stanje početkom godine smanjenje za 699.286 KM ili 2,1%.

Na dan 31.12.2025.godine društvo je kapitalom (vlastitim sredstvima) finansiralo 58,5% raspoložive aktive.

Vlasnički kapital iznosi 10.000 KM.

Najveća stavka u kapitalu nalazi se na Revalorizacionim rezervama na nekretnine, postrojenja i opremu u iznosu od 28.697.562 KM .

Akumulirana, neraspoređena dobit iz prethodnih perioda iznosi 4.676.241 KM, a u odnosu na stanje na početku godine, ima povećanje za 2.240.816 KM ili 92%.

Obaveze (zaduženost)

Obaveze društva (zaduženost) na dan 31.12.2025. godine iznose 23.248.769 KM , što je u odnosu na stanje početkom godine smanjenje za 840.523 KM ili 3,5%.

Na dan 31.12.2024. godine preduzeće je obavezama (tuđim sredstvima) finansiralo 41,5% raspoložive aktive.

Najveće obaveze su na poziciji kratkoročne ostale obaveze, uključujući i razgraničenja u iznosu od 9.155.740 KM. U odnosu na stanje početkom godine , ove obaveze imaju smanjenje za 208.388 KM ili 2,2%.

Obaveze na poziciji Dugoročni odgođeni prihod iznose od 5.482.955 KM, i u odnosu na stanje na početku godine ove obaveze imaju smanjenje za 347.449 KM ili 6%.

Dugoročna rezervisanja iznose 3.445.230 KM i imaju povećanje za 1.233.527 KM ili 55,8%.

Na dan 31.12.2025. godine obaveze za kredite iznose 752.388,48 KM i to:

- Austrajski kredit 251.392,29 KM
- Svjetske banke 500.996,19 KM

Kredit Svjetske banke u iznosu od 2.000.000,00 USD zaključen je 10.06.2003. godine između Federacije Bosne i Hercegovine i KJKP "RAD" d.o.o. Sarajevo na period od 25 godina uključujući osam godina grejs perioda, a odnosi se na Projekat upravljanja čvrstim otpadom. Otplata je počela 15.04. 2011. godine i traje do 15.10.2027. godine.

Kredit Vlade Austrije u iznosu od 2.185.092,00 EUR, a odnosi se na Nabavku opreme za odvoz kućnog otpada - 14 specijalnih vozila smečar roto pres, na period od 13 godina uključujući grejs period od 4 godine. Otplata kredita je počela je 31.01.2018. godine i traje do 31.01.2026. godine.

Obaveze prema dobavljačima iznose 1.159.616,17 KM, U odnosu na početak godine ove obaveze imaju smanjenje za 1.475.092,83 KM ili 56%.

Tabela 91.- Tabelarni prikaz najvećih obaveza prema dobavljačima (preko 15.000 KM) na dan 31.12.2025. godine

	NAZIV DOBAVLJAČA	IZNOS (KM)
1	HIFA PETROL	370.797,06
2	INTER AUTO	115.270,36
3	TEKNOXGROUP BH	90.336,71
4	BOM IMPEKS d.o.o. s	90.043,20
5	GRAFIKON d.o.o.	67.384,74
6	HIFA OIL	65.055,44
7	GUMA VP	46.372,26
8	PGL PROTECT	38.804,24
9	MACOT SOL	38.610,00
10	ALI VIS d.o.o.	32.953,25
11	TDS	29.846,20
12	SVJETLOST BH PRINT	20.106,92
13	BOSNA GRADAČAC	17.948,14
14	TRIGLAV OSIGURANJE	15.301,00
15	OSTALO	120.786,65
	UKUPNO	1.159.616,17

Stepen naplate

Tabela br.92 - Stepena naplate u periodu 2021-2025. godine

OPIS	Stepen naplate u 2021. god.(%)	Stepen naplate u 2022. god.(%)	Stepen naplate u 2023. god.(%)	Stepen naplate u 2024. god.(%)	Stepen naplate u 2025. god.(%)
Pravna lica	85	87	88	90	90
Fizička lica	84	85	87	88	91

Tabela br.93 - Stepen naplate po djelatnostima u 2025. godini uporedive sa prethodnim godinama

OPIS	2020. godina (%)	2021. godina (%)	2022. godina (%)	2023. godina (%)	2024. godina (%)	2025. godina (%)
Ugostiteljstvo	64	69	75	77	79	78
Administracija	88	89	91	92	92	92
Trgovine prehrane	92	92	92	93	94	93
Mesnice	83	74	69	69	73	84
Ostalo	85	84	85	86	89	90

Iz prethodne tabele može se uočiti povećanje procenta naplate kod ugostiteljstva, trgovine prehrane, mesnica i ostalih djelatnosti dok je naplata kod administracije na nivou prethodne godine.

Tabela 94.-Tabelarni prikaz broja tuženih pravnih i fizičkih lica i rezervisanja za sudske takse u 2025. godini

OPIS	Tuženo u rashodu u 2024. Iznos (KM)	Tuženo u rashodu u 2025. Iznos (KM)	Broj tuženih korisnika 2024	Broj tuženih korisnika 2025	Rezervisanja za sudske takse 2024 Iznos (KM)	Rezervisanja za sudske takse 2025
VANREDNI KUPCI		38.848,27		11		1.067,36
PRAVNA LICA	2.570.122,92 2022.god. - 1.133.658 2023.god. - 1.436.465	1.086.682,23 2024.god. - 1.086.682,23	2.345	1.288	79.220,90	38.652,27
FIZIČKA LICA	1.838.384,64 I dio - 1.376.303,47 II dio - 462.081,17	1.792.304,84	33.105 I dio - 19.137 II dio - 13.968	32.639	662.100,00 I dio - 382.740 II dio - 279.360	652.780,00
UKUPNO	4.408.507,56	2.917.835,34	35.450	33.938	741.320,90	692.499,63

Potraživanja od kupaca

Ukupna potraživanja od kupaca iznose 61.541.551,64 KM, od čega sumljiva i sporna potraživanja iznose 55.099.535,83 KM, a potraživanja za 2025. godinu 6.442.015,81 KM.

Najveći iznosi odnose se na nenaplaćena potraživanja za usluge redovnog odvoza smeća za pravna i fizička lica.

Obaveze prema dobavljačima iznose 1.159.616,17 KM, U odnosu na početak godine ove obaveze imaju smanjenje za 1.475.092,83 KM ili 56%.

Tabela br.95. – Tabela pregled većih dužnika (vanredni kupci) na dan 31.12.2025. godine

VANREDNI KUPCI	IZNOS (KM)
Ministarstvo komunalne privrede, infrastrukture, prostornog uređenja, građenja i zaštite okoliša KS	2.802.870,00
Ministarstvo saobraćaja KS-Direkcija za puteve	299.355,03
Općina Centar	248.146,28
Općina Novo Sarajevo	191.137,62
Općina Novi Grad	191.382,69
Ame Breza	153.092,75
Bh telecom	101.467,86
Općina Stari Grad	96.727,41
Poljoprivredno dobro Butmir	84.941,03
Gradnja Union radovi	66.759,83
Vojska FBiH	50.269,18
Hecoprom	49.002,00
Farido d.o.o.	44.301,28
Knop	37.305,54
KJKP "PARK"	31.268,65
KJKP „Vodovod i kanalizacija“	29.112,48
KJP ZOI 84 D.O.O.	16.134,27

Pokazatelji analize finansijskih izvještaja

Pokazatelji likvidnosti

Stopa **tekuće** likvidnosti na dan 31.12.2025. godine iznosi 123%, za plaćanje svakih 100 KM kratkoročnih obaveza preduzeće je imalo 123 KM tekućih sredstava. 01.01.2025. godine za ovu namjenu preduzeće je imalo 126,74 KM tekućih sredstava. Ovaj pokazatelj je smanjen za 3% u odnosu na prethodnu godinu.

Stopa **ubrzane** likvidnosti na dan 31.12.2025. godine iznosi 111,48% , što znači da za plaćanje svakih 100 KM kratkoročnih obaveza preduzeće ima 111,48 KM novčanih sredstava i potraživanja. 31.12.2024. godine za ovu namjenu imalo je na raspolaganju 115,78 KM novčanih sredstava i potraživanja. Ovaj pokazatelj je smanjen za 3,7% u odnosu na prethodnu godinu.

Stopa **trenutne** likvidnosti na dan 31.12.2025. godine iznosi 42% , što znači da je na svakih 100 KM kratkoročnih obaveza preduzeće imalo 42,03 KM novčanih sredstava i potraživanja. 31.12.2024. godine za ovu namjenu imalo je na raspolaganju 62,99 KM u novčanim sredstvima. Ovaj pokazatelj je smanjen za 33,3% u odnosu na prethodnu godinu.

Stopa finansijske stabilnosti na dan 31.12.2025. godine preduzeće je sa 92,28 KM vlasničkog kapitala i dugoročnih obaveza finansiralo svakih 100 KM stalnih sredstava (dugoročne imovine) 01.01.2025. godine , za ovu namjenu imalo je 90,34 KM. Ovaj pokazatelj je povećan u odnosu na prošlu godinu za 2,1%.

Pokazatelji zaduženosti

Stopa zaduženosti na dan 31.12.2025. godine ukupna imovina finansirana je iz tuđih sredstava sa 41,52% ili sa 23.248.769 KM. 01.01.2025. godine zaduženost je bila 41,87%. Ovaj pokazatelj je smanjen za 0,8% u odnosu na prethodnu godinu.

Stopa vlastitog finansiranja na dan 31.12.2025. godine ukupna imovina finansirana je iz vlastitih sredstava sa 58,48% ili sa 32.749.073 KM. 31.12.2024. godine vlastito finansiranje je bilo 58,13%. Ovaj pokazatelj je povećan u odnosu na prošlu godinu za 0,6%.

Zlatno bankarsko pravilo I (stopa pokrića I) na dan 31.12.2025. godine, stalna imovina finansirana je iz vlastitih sredstava sa 84,6% ili sa 32.749.073 KM. 31.12.2024. godine vlastito finansiranje stalne imovine bilo je 87,6%. Ovaj pokazatelj je smanjen u odnosu na prošlu godinu za 3,4%.

Stopa pokrića II (zlatno bilansno pravilo) na dan 31.12.2025. godine stalna imovina finansirana je iz vlastitih sredstava i dugoročnih obaveza sa 108,4% ili sa 41.924.895 KM. 31.12.2024. godine finansiranje stalne imovine iz dugoročnih izvora je bila 110,7%. Ovaj pokazatelj je smanjen u odnosu na prošlu godinu za 2,1%.

Pokazatelji ekonomičnosti

Stopa ekonomičnosti, u 2025. godini na svakih 100 KM rashoda, preduzeće ostvari 98,64 KM prihoda. U 2024. godini za svakih 100 KM rashoda preduzeće je ostvarilo 94,05 KM prihoda. Ovaj pokazatelj je povećan u odnosu na prošlu godinu za 4,9%.

Stopa ekonomičnosti prodaje, u 2025. godini za svakih 100 KM poslovnih rashoda, preduzeće ostvari 77,87 KM poslovnih prihoda. U 2024. godini za svakih 100 KM poslovnih rashoda preduzeće je ostvarilo 73,27 KM poslovnih prihoda. Ovaj pokazatelj je povećan u odnosu na prošlu godinu za 6,3%.

Pokazatelji profitabilnosti

Bruto marža profita, u 2025. godini za svakih 100 KM ukupnih prihoda, preduzeće ostvari -1,38 KM bruto dobiti (gubitka). U 2024. godini za svakih 100 KM ukupnog prihoda preduzeće je ostvarilo -6,33 KM bruto dobiti (gubitka). Ovaj pokazatelj je povećan u odnosu na prošlu godinu za 78,2%.



JAVNO KOMUNALNO PREDUZEĆE
"RAD"
SARAJEVO
Broj: 8974/26
Datum: 25.06.2025. god.